

BASIN BÜLTENİ

AVRUPA OTOMOTİV PAZARI 2018 YILI HAZİRAN AYI SONUNDA %3,0 ARTTI.

AB (28) ve EFTA ülkeleri toplamına göre otomotiv pazarı 2018 Ocak-Haziran döneminde %3,0 arttı ve 10.020.901 adet seviyesinde gerçekleşti. 2017 yılı aynı döneminde 9.727.742 adet satış gerçekleşmişti.

AB (28) ve EFTA ülkeleri toplamına göre 2018 Ocak-Haziran döneminde en fazla düşüş %12,4 ile İzlanda'da, %5,9 ile İngiltere'de ve %3,0 ile Danimarka'da yaşandı. 2018 Ocak-Haziran döneminde satışlarını en çok artıran ilk üç pazar sıralamasında; Romanya %28,0, Macaristan %27,5 ve Litvanya %25,1 oranlarıyla yer aldı.

AB (28) ve EFTA ülkeleri toplamına göre otomotiv pazarı 2018 Haziran ayında %5,4 arttı ve 1.874.485 adet seviyesinde gerçekleşti. 2017 yılının aynı ayında toplam 1.778.796 adet satış gerçekleşmişti.

AB (28) ve EFTA ülkeleri toplamına göre 2018 Haziran ayında en fazla düşüş %16,1 ile İzlanda'da, %6,9 ile Danimarka'da ve %6,7 ile İtalya'da yaşandı. 2018 yılının aynı ayında satışlarını en çok artıran ilk üç pazar sıralamasında; İsveç %87,3, Romanya %48,1 ve Macaristan %29,0 oranlarıyla yer aldı.

2018 Haziran ayı sonunda Türkiye, %11,37 azalış ile Avrupa otomotiv satışları sıralamasında 7. ülke konumunda yer aldı.

AB (28) ve EFTA ülkeleri toplamına göre otomobil pazarı 2018 Ocak-Haziran döneminde 2017 yılı aynı dönemine göre %2,8 arttı ve toplam 8.695.785 adet seviyesinde pazara ulaşıldı. 2017 yılı aynı döneminde 8.461.963 adet satış gerçekleşmişti.

AB (28) ve EFTA ülkeleri toplamına göre 2018 yılı Ocak-Haziran döneminde geçen yılın aynı dönemine göre en fazla düşüş sırasıyla %13,2 ile İzlanda'da, %6,3 ile İngiltere'de ve %4,5 ile İrlanda'da görüldü. 2018 yılı Ocak-Haziran döneminde, 2017 yılı aynı dönemine göre satışlarını en çok artıran ilk üç pazar sıralamasında; Romanya %33,5, Macaristan %29,0 ve Litvanya %24,6 oranlarıyla yer aldı.

AB (28) ve EFTA ülkeleri toplamına göre otomobil pazarı 2018 Haziran ayında 2017 yılının aynı ayına göre %5,1 arttı ve toplam 1.618.985 adet seviyesinde pazara ulaşıldı. 2017 yılında 1.540.759 adet satış gerçekleşmişti.

AB (28) ve EFTA ülkeleri toplamına göre 2018 Haziran ayında geçen yılın aynı ayına göre en fazla düşüş %17,4 ile İzlanda'da, %10,6 ile İrlanda'da ve %7,3 ile İtalya'da görüldü. 2018 Haziran ayında, 2017 yılı aynı ayına göre satışlarını en çok artıran ilk üç pazar sıralamasında; İsveç %72,9, Romanya %52,4, Macaristan %30,6 oranlarıyla yer aldı.

2018 Haziran ayı sonunda Türkiye, %9,82 azalış ile Avrupa otomobil satışları sıralamasında 7. oldu.

AB (28) ve EFTA ülkeleri toplamına göre hafif ticari araç pazarı 2018 Ocak-Haziran döneminde %5,0 arttı ve 1.102.388 adede yükseldi. 2017 yılının aynı döneminde 1.049.597 adet satış gerçekleşmişti.

AB (28) ve EFTA ülkeleri toplamına göre 2018 Ocak-Haziran döneminde en fazla düşüş %6,6 ile Danimarka'da, %4,6 ile İzlanda'da ve %2,3 ile İngiltere'de yaşandı. 2018 yılı Ocak-Haziran döneminde, 2017 yılı aynı dönemine göre satışlarını en çok artıran ilk üç pazar sıralamasında; İsveç %46,0, Litvanya %21,2 ve Macaristan %19,8 oranlarıyla yer aldı.

AB (28) ve EFTA ülkeleri toplamına göre hafif ticari araç pazarı 2018 Haziran ayında %8,4 arttı ve 216.299 adede yükseldi. 2017 Haziran ayında 199.629 adet satış gerçekleşmişti.

AB (28) ve EFTA ülkeleri toplamına göre 2018 Haziran ayında en fazla düşüş %11,7 ile Danimarka'da, %5,8 ile İngiltere'de ve %3,9 ile Çek Cumhuriyeti'nde yaşandı. 2018 Haziran ayında, 2017 yılı aynı ayına göre satışlarını en çok artıran ilk üç pazar sıralamasında; İsveç %193,0, Letonya %33,7 ve Macaristan %31,1 oranlarıyla yer aldı.

2018 Haziran ayı sonunda Türkiye, %18,64 azalış ile Avrupa hafif ticari araç satışları sıralamasında 6. sırada yer aldı.

**Dr. Hayri ERCE
Genel Koordinatör
Otomotiv Distribütörleri Derneği**

AVRUPA OTOMOTİV SATIŞLARI (HAZİRAN 2018/2017)

	Haziran 2018	Haziran 2017	Değişim %		Ocak- Haziran 2018	Ocak- Haziran 2017	Değişim %
Ülke				Ülke			
Almanya	376.496	360.509	4,4	Almanya	2.026.300	1.967.687	3,0
Fransa	306.130	283.154	8,1	İngiltere	1.523.161	1.618.630	-5,9
İngiltere	275.049	286.923	-4,1	Fransa	1.459.266	1.393.383	4,7
İtalya	193.191	207.092	-6,7	İtalya	1.226.688	1.240.948	-1,1
İspanya	165.741	153.237	8,2	İspanya	861.713	782.032	10,2
İsveç	83.726	44.711	87,3	Belçika	380.628	371.597	2,4
Belçika	64.838	63.973	1,4	Polonya	321.977	291.016	10,6
Hollanda	56.251	49.571	13,5	Hollanda	306.832	276.181	11,1
Polonya	55.308	49.892	10,9	İsveç	270.259	225.313	19,9
Avusturya	42.865	40.078	7,0	Avusturya	220.874	212.390	4,0
İsviçre	35.255	35.237	0,1	İsviçre	176.563	177.682	-0,6
Portekiz	30.920	29.120	6,2	Çek Cumhuriyeti	159.010	159.088	0,0
Çek Cumhuriyeti	28.622	29.460	-2,8	Portekiz	156.381	148.415	5,4
Danimarka	26.244	28.193	-6,9	Danimarka	140.894	145.259	-3,0
Norveç	20.277	18.376	10,3	İrlanda	105.336	108.535	-2,9
Macaristan	16.893	13.098	29,0	Norveç	99.714	99.286	0,4
Romanya	14.238	9.616	48,1	Macaristan	85.124	66.780	27,5
Finlandiya	13.460	12.653	6,4	Finlandiya	80.495	74.888	7,5
Yunanistan	13.179	10.825	21,7	Romanya	72.640	56.760	28,0
Slovakya	10.822	10.676	1,4	Yunanistan	66.199	54.166	22,2
Hırvatistan	9.752	7.956	22,6	Slovakya	58.843	55.235	6,5
Slovenya	8.756	8.960	-2,3	Slovenya	49.503	46.619	6,2
Lüksemburg	6.204	5.736	8,2	Hırvatistan	44.113	37.642	17,2
Litvanya	4.319	3.500	23,4	Lüksemburg	33.767	32.108	5,2
Bulgaristan	4.286	3.779	13,4	Litvanya	22.756	18.187	25,1
Estonya	3.202	3.232	-0,9	Bulgaristan	21.081	17.449	20,8
İzlanda	2.886	3.439	-16,1	Estonya	17.748	16.327	8,7
İrlanda	2.126	2.168	-1,9	İzlanda	13.277	15.158	-12,4
Letonya	2.112	1.899	11,2	Letonya	11.111	10.382	7,0
Kıbrıs	1.337	1.733	-22,9	Kıbrıs	8.648	8.599	0,6
Toplam	1.874.485	1.778.796	5,4	Toplam	10.020.901	9.727.742	3,0
	Haziran	Haziran	Değişim		Ocak- Haziran	Ocak- Haziran	Değişim
Ülke	2018	2017	%	Ülke	2018	2017	%
Türkiye	52.700	85.416	-38,59	Türkiye	366.487	413.520	-11,37

*Kaynak: ACEA

AVRUPA OTOMOBİL SATIŞLARI (HAZİRAN 2018/2017)

	Haziran 2018	Haziran 2017	Değişim %		Ocak- Haziran 2018	Ocak- Haziran 2017	Değişim %
Ülke				Ülke			
Almanya	341.308	327.693	4,2	Almanya	1.839.031	1.787.026	2,9
Fransa	252.216	230.926	9,2	İngiltere	1.313.994	1.401.811	-6,3
İngiltere	234.945	243.454	-3,5	Fransa	1.188.150	1.135.267	4,7
İtalya	174.702	188.363	-7,3	İtalya	1.120.829	1.137.299	-1,4
İspanya	142.376	131.797	8,0	İspanya	734.649	667.494	10,1
İsveç	66.244	38.324	72,9	Belçika	331.369	322.302	2,8
Belçika	56.211	55.119	2,0	Polonya	273.045	247.014	10,5
Hollanda	47.117	40.785	15,5	Hollanda	253.410	225.975	12,1
Polonya	46.090	41.890	10,0	İsveç	225.543	193.530	16,5
Avusturya	38.015	35.441	7,3	Avusturya	192.861	186.561	3,4
İsviçre	31.476	31.923	-1,4	İsviçre	157.910	158.918	-0,6
Portekiz	26.162	24.834	5,3	Çek Cumhuriyeti	143.784	144.451	-0,5
Çek Cumhuriyeti	25.932	26.634	-2,6	Portekiz	134.506	127.186	5,8
Danimarka	22.514	23.969	-6,1	Danimarka	120.750	123.802	-2,5
Norveç	15.845	14.228	11,4	İrlanda	87.147	91.215	-4,5
Macaristan	14.192	10.866	30,6	Norveç	76.745	77.983	-1,6
Yunanistan	12.571	10.141	24,0	Macaristan	70.733	54.850	29,0
Romanya	12.241	8.030	52,4	Finlandiya	69.600	64.451	8,0
Finlandiya	11.652	10.868	7,2	Yunanistan	62.312	50.356	23,7
Slovakya	9.467	9.568	-1,1	Romanya	60.068	45.008	33,5
Hırvatistan	8.582	6.904	24,3	Slovakya	51.891	48.871	6,2
Slovenya	7.378	7.555	-2,3	Slovenya	41.677	39.032	6,8
Lüksemburg	5.627	5.206	8,1	Hırvatistan	38.284	32.091	19,3
Bulgaristan	3.586	3.206	11,9	Lüksemburg	30.655	28.946	5,9
Litvanya	3.221	2.677	20,3	Bulgaristan	18.082	14.749	22,6
İzlanda	2.597	3.145	-17,4	Litvanya	15.966	12.814	24,6
Estonya	2.566	2.650	-3,2	Estonya	14.190	13.122	8,1
Letonya	1.728	1.591	8,6	İzlanda	11.883	13.683	-13,2
İrlanda	1.251	1.400	-10,6	Letonya	9.070	8.614	5,3
Kıbrıs	1.173	1.572	-25,4	Kıbrıs	7.651	7.542	1,4
Toplam	1.618.985	1.540.759	5,1	Toplam	8.695.785	8.461.963	2,8
	Haziran	Haziran	Değişim		Ocak- Haziran	Ocak- Haziran	Değişim
Ülke	2018	2017	%	Ülke	2018	2017	%
Türkiye	41.225	66.164	-37,69	Türkiye	275.870	305.924	-9,82

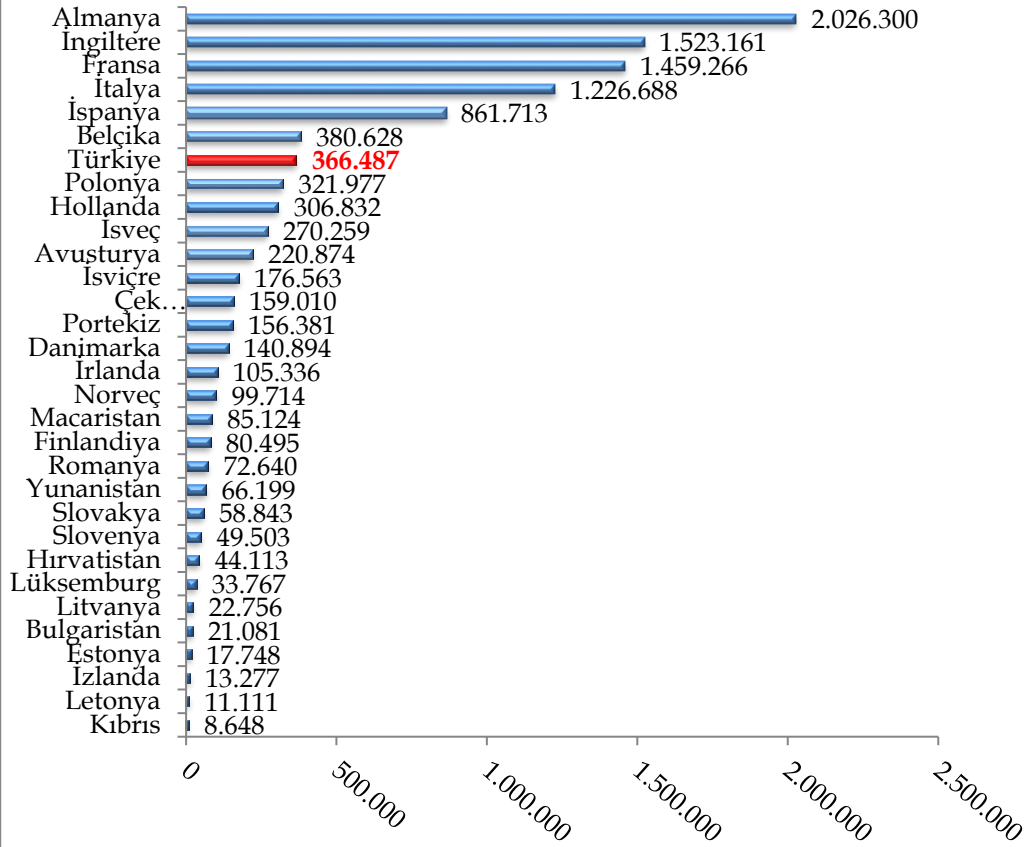
*Kaynak: ACEA

AVRUPA HAFİF TİCARİ ARAÇ SATIŞLARI (HAZİRAN 2018/2017)

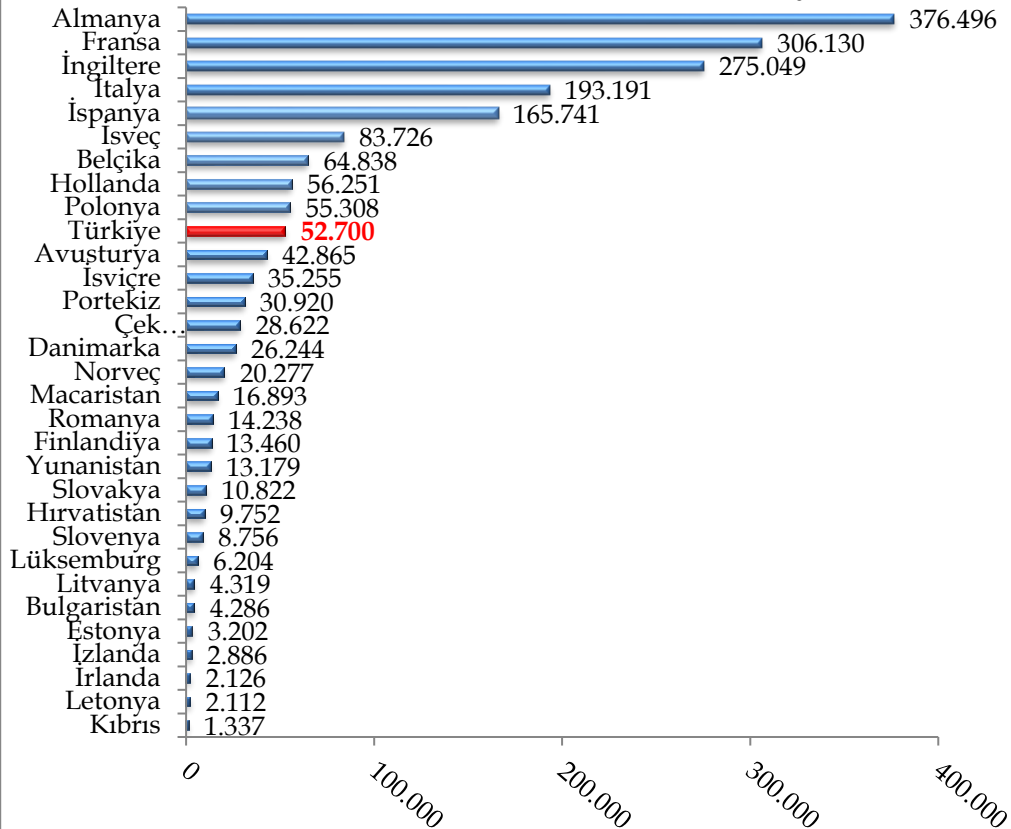
	Haziran 2018	Haziran 2017	Değişim %		Ocak- Haziran 2018	Ocak- Haziran 2017	Değişim %
Ülke				Ülke			
Fransa	47.931	46.221	3,7	Fransa	240.442	228.974	5,0
İngiltere	35.182	37.349	-5,8	İngiltere	180.696	184.926	-2,3
Almanya	25.920	24.528	5,7	Almanya	136.839	130.380	5,0
İspanya	21.204	19.040	11,4	İspanya	113.328	101.524	11,6
İsveç	16.791	5.730	193,0	İtalya	89.617	89.540	0,1
İtalya	15.800	16.431	-3,8	Hollanda	44.010	41.555	5,9
Hollanda	7.765	7.442	4,3	Belçika	42.687	43.163	-1,1
Belçika	7.631	7.852	-2,8	İsveç	41.012	28.085	46,0
Polonya	6.365	5.380	18,3	Polonya	32.430	29.592	9,6
Portekiz	4.212	3.785	11,3	Avusturya	23.270	20.738	12,2
Avusturya	4.008	3.788	5,8	Portekiz	19.305	18.696	3,3
Norveç	3.438	3.247	5,9	Norveç	18.560	17.274	7,4
İsviçre	3.270	2.868	14,0	Danimarka	17.288	18.514	-6,6
Danimarka	3.218	3.643	-11,7	İrlanda	16.620	15.731	5,7
Macaristan	2.145	1.636	31,1	İsviçre	16.002	16.054	-0,3
Çek Cumhuriyeti	1.752	1.824	-3,9	Macaristan	10.625	8.869	19,8
Finlandiya	1.411	1.408	0,2	Çek Cumhuriyeti	9.811	9.292	5,6
Romanya	1.266	1.080	17,2	Finlandiya	8.651	8.364	3,4
Slovenya	1.160	1.199	-3,3	Romanya	8.642	7.911	9,2
Hırvatistan	960	901	6,5	Slovenya	6.276	6.226	0,8
Slovakya	955	729	31,0	Hırvatistan	4.879	4.635	5,3
Bulgaristan	700	573	22,2	Slovakya	4.414	3.836	15,1
İrlanda	692	680	1,8	Yunanistan	3.553	3.481	2,1
Yunanistan	569	589	-3,4	Bulgaristan	2.999	2.700	11,1
Estonya	501	450	11,3	Estonya	2.830	2.438	16,1
Lüksemburg	464	391	18,7	Lüksemburg	2.403	2.318	3,7
Litvanya	376	311	20,9	Litvanya	1.938	1.599	21,2
Letonya	238	178	33,7	Letonya	1.200	1.009	18,9
İzlanda	227	220	3,2	İzlanda	1.123	1.177	-4,6
Kıbrıs	148	156	-5,1	Kıbrıs	938	996	-5,8
Toplam	216.299	199.629	8,4	Toplam	1.102.388	1.049.597	5,0
	Haziran 2018	Haziran 2017	Değişim %		Ocak- Haziran 2018	Ocak- Haziran 2017	Değişim %
Ülke	2018	2017	%	Ülke	2018	2017	%
Türkiye	9.812	17.494	-43,91	Türkiye	77.478	95.234	-18,64

*Kaynak: ACEA

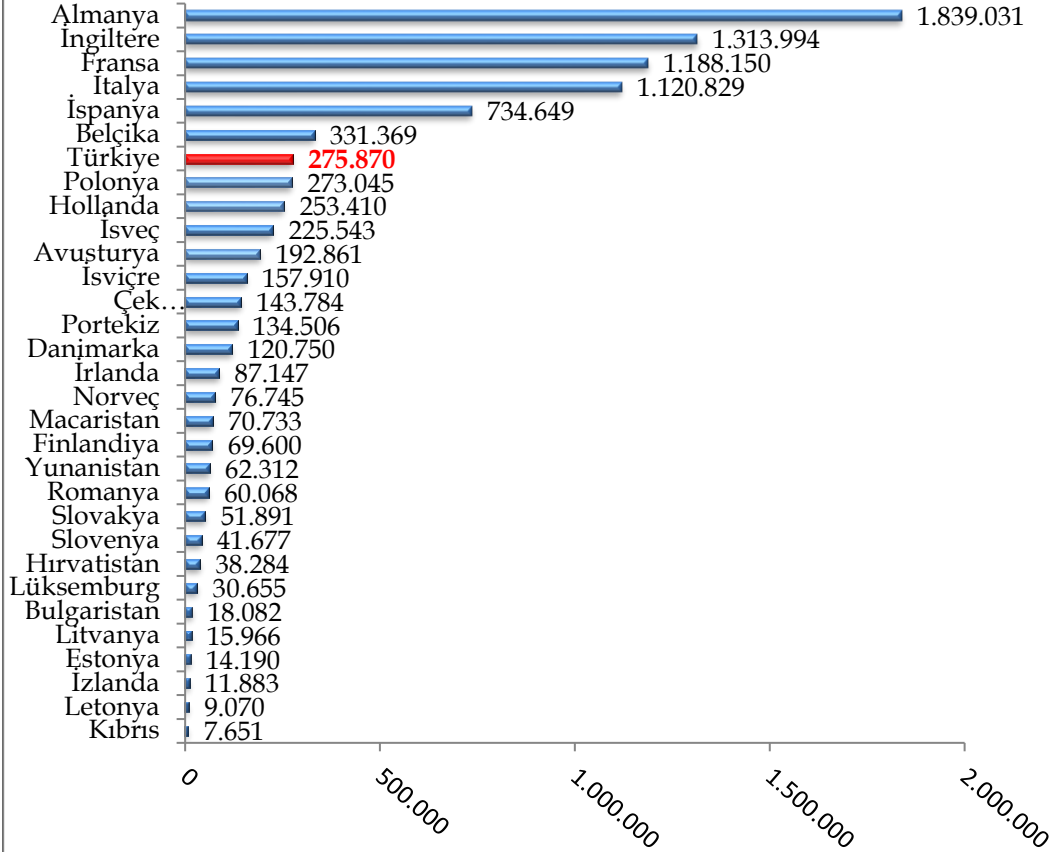
Avrupa Otomotiv Pazarı - 2018 Ocak-Haziran Dönemi



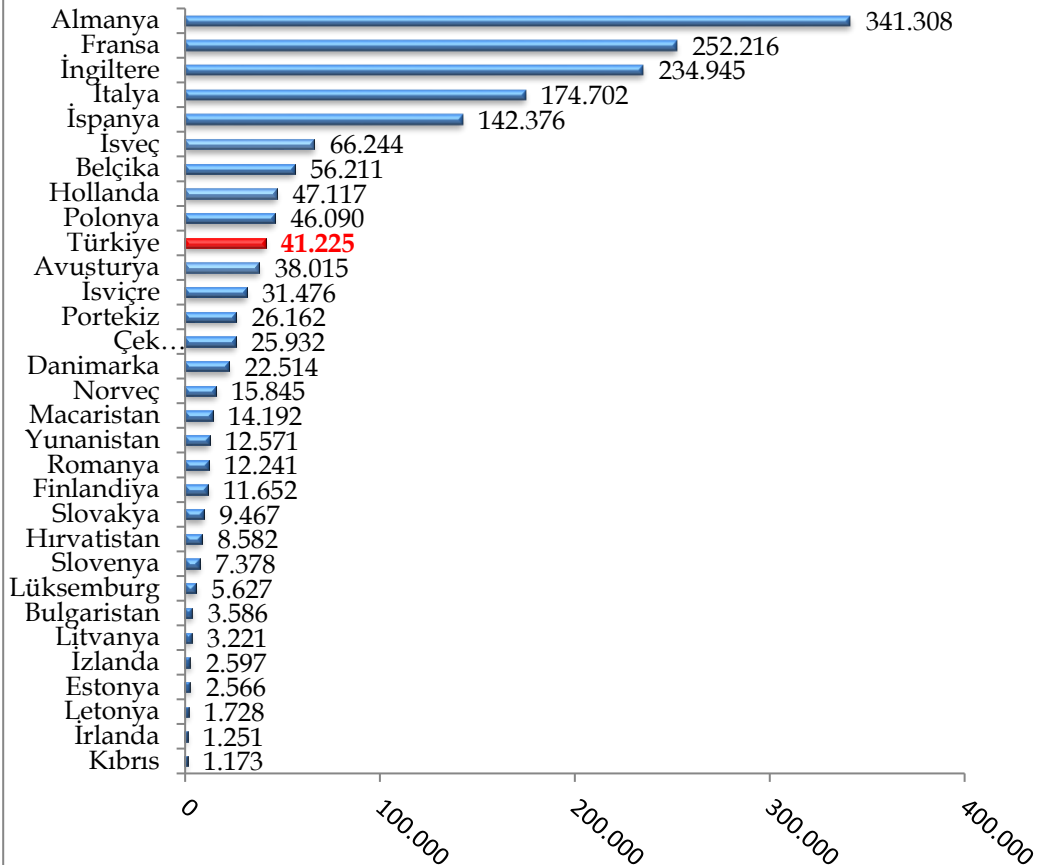
Avrupa Otomotiv Pazarı - 2018 Haziran Ayı



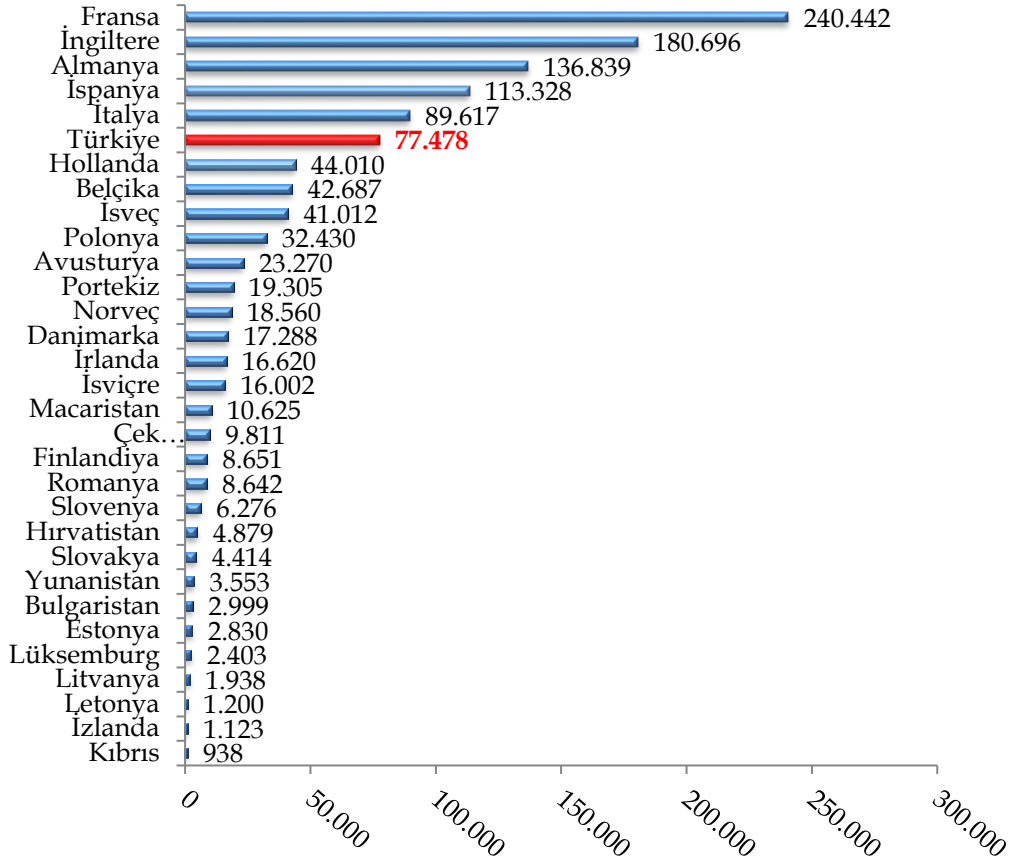
Avrupa Otomobil Satışları - 2018 Ocak-Haziran Dönemi



Avrupa Otomobil Satışları - 2018 Haziran Ayı



Hafif Ticari Araç Pazarı - 2018 Ocak-Haziran Dönemi



Hafif Ticari Araç Pazarı - 2018 Haziran Ayı

