



OTOMOTİV
DİSTRİBÜTÖRLERİ
DERNEĞİ

AVRUPA OTOMOTİV PAZARI

Basın Bülteni

22 Aralık 2020

Dr. Hayri Erce
Genel Koordinatör

Kaynak: ACEA

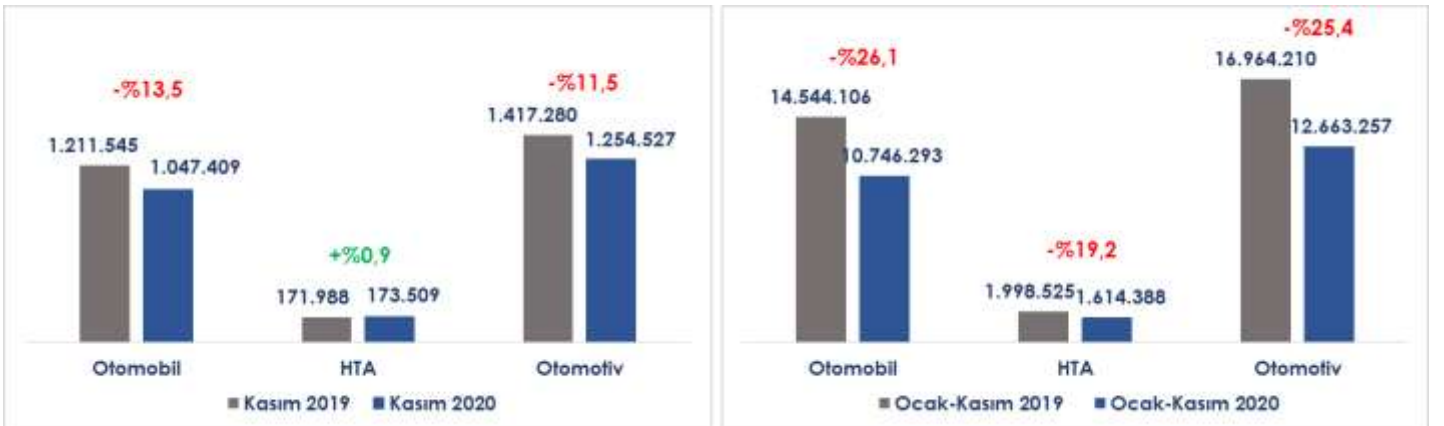
Avrupa Otomotiv Pazarı (Kasım, Ocak-Kasım 2020)

AB (26), UK ve EFTA ülkeleri toplamına göre otomotiv pazarı 2020 Kasım ayında %11,5, otomobil pazarı %13,5 daralma gösterirken hafif ticari araç pazarı %0,9 artış gösterdi.

- Otomotiv pazarı 2020 Kasım ayında %11,5 azaldı ve 1.254.527 adet seviyesinde gerçekleşti. 2019 yılının aynı ayında 1.417.280 adet toplam satış gerçekleşmişti.
- Otomobil pazarı 2020 Kasım ayında 2019 yılının aynı ayına göre %13,5 azaldı ve toplam 1.047.409 adet seviyesinde gerçekleşti. 2019 yılında ise Avrupa otomobil pazarı 1.211.545 adetti.
- Hafif ticari araç pazarı 2020 Kasım ayında %0,9 artış gösterdi ve 173.509 adede ulaştı. 2019 Kasım ayında 171.988 adet satış gerçekleşmişti.

AB (26), UK ve EFTA ülkeleri toplamına göre otomotiv pazarı 2020 Ocak-Kasım döneminde %25,4, otomobil pazarı %26,1 ve hafif ticari araç pazarı %19,2 azaldı.

- Otomotiv pazarı 2020 Ocak-Kasım döneminde %25,4 azaldı ve 12.663.257 adet seviyesinde gerçekleşti. 2019 yılının aynı döneminde 16.964.210 adet toplam satış gerçekleşmişti.
- Otomobil pazarı 2020 Ocak-Kasım döneminde 2019 yılı aynı dönemine göre %26,1 azaldı ve toplam 10.746.293 adet seviyesinde gerçekleşti. 2019 yılı aynı döneminde ise otomobil pazarı 14.544.106 adetti.
- Hafif ticari araç pazarı 2020 Ocak-Kasım döneminde %19,2 azaldı ve 1.614.388 adede düştü. 2019 yılının aynı döneminde 1.998.525 adet satış gerçekleşmişti.
- 2020 Kasım ayı sonunda Türkiye, geçen yılın aynı dönemine göre %72,4 artış ile Avrupa otomotiv satışları sıralamasında 6. ülke, %67,3 artış ile Avrupa otomobil satışları sıralamasında 6. ülke ve %92,8 artış ile Avrupa hafif ticari araç satışları sıralamasında 6. ülke olarak yer aldı.



Avrupa otomotiv pazarı ülkelere göre değerlendirildiğinde;

- AB (26), UK ve EFTA ülkeleri toplamına göre 2020 Kasım ayında geçen yılın aynı ayına göre en fazla düşüş sırasıyla %34,4 ile Bulgaristan, %33,7 ile Slovenya ve %23,4 ile Portekiz'de yaşandı. Geçen yılın aynı ayına göre en fazla büyüme gösteren pazarlar sırasıyla %19,8 ile Norveç, %5,1 ile İrlanda ve %3,9 ile Litvanya oldu.
- AB (26), UK ve EFTA ülkeleri toplamına göre 2020 Ocak-Kasım döneminde geçen yılın aynı dönemine göre en fazla düşüş sırasıyla %40,1 ile Hırvatistan, %35,3 ile Portekiz ve %34,2 ile İspanya'da yaşandı. 2020 yılının aynı döneminde satışını arttıran bir pazar olmadı.

	Kasım 2020	Kasım 2019	Değişim %		Ocak- Kasım 2020	Ocak- Kasım 2019	Değişim %
Ülke				Ülke			
Almanya	326.720	334.179	-2,2	Almanya	2.924.346	3.704.072	-21,1
Fransa	166.889	214.882	-22,3	Fransa	1.865.865	2.495.626	-25,2
İtalya	159.068	169.507	-6,2	İngiltere	1.803.465	2.560.962	-29,6
İngiltere	147.139	188.459	-21,9	İtalya	1.425.047	1.969.945	-27,7
İspanya	94.028	112.860	-16,7	İspanya	906.509	1.377.421	-34,2
Polonya	50.521	52.879	-4,5	Belçika	474.321	603.534	-21,4
Hollanda	40.036	46.282	-13,5	Polonya	448.271	594.407	-24,6
Belçika	35.360	41.482	-14,8	Hollanda	382.727	491.522	-22,1
İsveç	30.402	35.255	-13,8	İsveç	290.612	358.514	-18,9
İsviçre	25.948	27.639	-6,1	Avusturya	264.682	355.855	-25,6
Avusturya	23.788	26.736	-11,0	İsviçre	236.451	312.529	-24,3
Danimarka	21.387	21.532	-0,7	Danimarka	206.608	245.625	-15,9
Çekya	19.943	22.461	-11,2	Çekya	205.518	260.212	-21,0
Macaristan	16.016	17.027	-5,9	Portekiz	158.702	245.130	-35,3
Norveç	15.789	13.181	19,8	Norveç	156.240	175.275	-10,9
Portekiz	14.969	19.533	-23,4	Macaristan	138.352	170.823	-19,0
Romanya	14.862	14.710	1,0	Romanya	126.744	171.557	-26,1
Finlandiya	8.748	10.040	-12,9	İrlanda	111.193	144.656	-23,1
Yunanistan	8.440	8.241	2,4	Finlandiya	103.156	123.878	-16,7
Slovakya	7.878	8.932	-11,8	Yunanistan	81.544	115.552	-29,4
Litvanya	5.087	4.898	3,9	Slovakya	77.107	105.431	-26,9
Slovenya	4.423	6.673	-33,7	Slovenya	60.009	81.496	-26,4
Lüksemburg	4.236	4.462	-5,1	Lüksemburg	47.008	58.098	-19,1
Hırvatistan	3.487	4.124	-15,4	Litvanya	42.802	54.580	-21,6
Bulgaristan	2.309	3.518	-34,4	Hırvatistan	41.257	68.878	-40,1
Estonya	1.864	2.380	-21,7	Bulgaristan	27.340	41.340	-33,9
İrlanda	1.824	1.736	5,1	Estonya	21.086	30.091	-29,9
Letonya	1.540	1.783	-13,6	Letonya	15.440	20.767	-25,7
Kıbrıs	1.182	1.127	4,9	Kıbrıs	11.188	13.680	-18,2
İzlanda	644	762	-15,5	İzlanda	9.667	12.754	-24,2
Toplam	1.254.527	1.417.280	-11,5	Toplam	12.663.257	16.964.210	-25,4

	Kasım 2020	Kasım 2019	Değişim %		Ocak- Kasım 2020	Ocak- Kasım 2019	Değişim %
Ülke	2020	2019	%	Ülke	2020	2019	%
Türkiye	82.773	59.575	38,9	Türkiye	688.062	399.062	72,5

Avrupa otomobil pazarı ülkelere göre değerlendirildiğinde;

- AB (26), UK ve EFTA ülkeleri toplamına göre 2020 Kasım ayında geçen yılın aynı ayına göre en fazla düşüş sırasıyla 45,2 ile Bulgaristan, %33,0 ile Slovenya, %27,9 ile Portekiz'de görüldü. Geçen yılın aynı ayına göre en fazla büyüme gösteren pazarlar sırasıyla %24,9 ile Norveç, %20,0 ile İrlanda ve %2,4 ile Yunanistan oldu.
- AB (26), UK ve EFTA ülkeleri toplamına göre 2020 yılı Ocak-Kasım döneminde geçen yılın aynı dönemine göre en fazla düşüş sırasıyla %42,4 ile Hırvatistan, %36,4 ile Bulgaristan, %36,4 ile Portekiz'de görüldü. On bir aylık dönemde tüm Avrupa pazarlarında daralma görüldü.

	Kasım 2020	Kasım 2019	Değişim %		Ocak- Kasım 2020	Ocak- Kasım 2019	Değişim %
Ülke				Ülke			
Almanya	290.150	299.127	-3,0	Almanya	2.606.284	3.323.878	-21,6
İtalya	138.405	151.001	-8,3	İngiltere	1.498.382	2.162.143	-30,7
Fransa	126.047	172.731	-27,0	Fransa	1.463.795	2.003.085	-26,9
İngiltere	113.781	156.621	-27,4	İtalya	1.261.802	1.776.501	-29,0
İspanya	75.708	93.155	-18,7	İspanya	745.369	1.152.395	-35,3
Polonya	41.675	45.375	-8,2	Belçika	401.413	516.536	-22,3
Hollanda	33.499	39.092	-14,3	Polonya	376.840	503.099	-25,1
Belçika	29.103	34.574	-15,8	Hollanda	315.501	403.613	-21,8
İsveç	26.571	30.502	-12,9	İsveç	257.362	307.907	-16,4
İsviçre	22.846	24.228	-5,7	Avusturya	224.968	306.681	-26,6
Avusturya	20.055	23.271	-13,8	İsviçre	207.377	276.641	-25,0
Danimarka	18.168	18.109	0,3	Çekya	182.638	231.208	-21,0
Çekya	17.484	20.163	-13,3	Danimarka	175.394	210.088	-16,5
Macaristan	13.265	14.214	-6,7	Portekiz	131.165	206.073	-36,4
Romanya	13.253	13.091	1,2	Norveç	120.838	131.127	-7,8
Norveç	12.533	10.031	24,9	Macaristan	115.307	141.761	-18,7
Portekiz	11.826	16.400	-27,9	Romanya	110.377	147.789	-25,3
Yunanistan	7.641	7.464	2,4	Finlandiya	88.280	105.988	-16,7
Finlandiya	7.374	8.683	-15,1	İrlanda	87.723	116.885	-24,9
Slovakya	6.927	8.000	-13,4	Yunanistan	74.463	107.512	-30,7
Litvanya	4.306	4.320	-0,3	Slovakya	69.228	93.854	-26,2
Lüksemburg	3.808	3.952	-3,6	Slovenya	51.346	68.714	-25,3
Slovenya	3.565	5.323	-33,0	Lüksemburg	41.834	51.881	-19,4
Hırvatistan	2.646	3.458	-23,5	Litvanya	35.987	42.932	-16,2
Bulgaristan	1.544	2.819	-45,2	Hırvatistan	33.953	58.914	-42,4
Estonya	1.504	2.028	-25,8	Bulgaristan	20.661	32.511	-36,4
Letonya	1.234	1.489	-17,1	Estonya	17.285	24.703	-30,0
Kıbrıs	1.021	921	10,9	Letonya	12.754	17.169	-25,7
İrlanda	913	761	20,0	Kıbrıs	9.402	11.382	-17,4
İzlanda	557	642	-13,2	İzlanda	8.565	11.136	-23,1
Toplam	1.047.409	1.211.545	-13,5	Toplam	10.746.293	14.544.106	-26,1

	Kasım 2020	Kasım 2019	Değişim %		Ocak- Kasım 2020	Ocak- Kasım 2019	Değişim %
Ülke				Ülke			
Türkiye	64.357	47.803	34,6	Türkiye	529.388	316.427	67,3

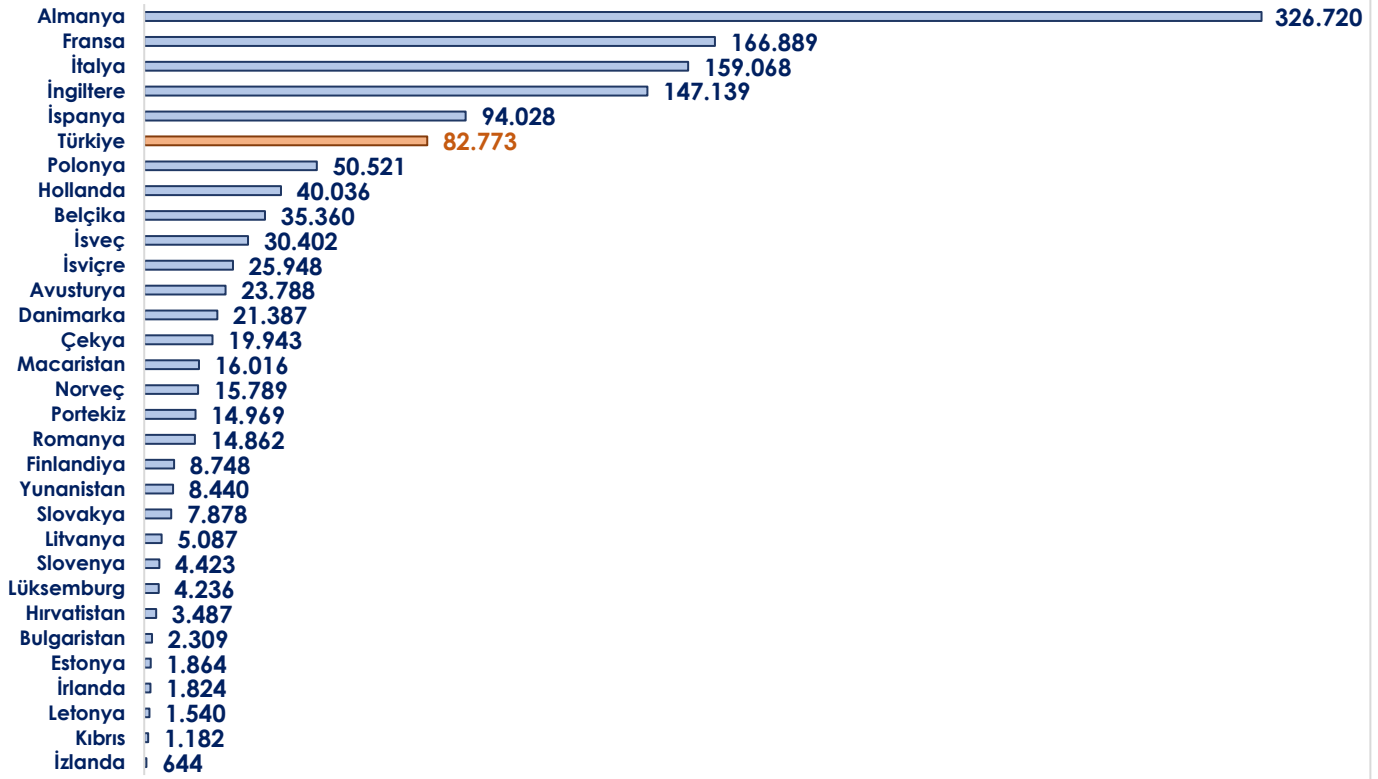
Avrupa hafif ticari araç pazarı ülkelere göre değerlendirildiğinde;

- AB (26), UK ve EFTA ülkeleri toplamına göre 2020 Kasım ayında bir önceki yılın aynı ayına göre en fazla düşüş sırasıyla 36,4 ile Slovenya, %28,3 ile İzlanda ve %23 ile İsveç'te yaşandı. 2020 yılının aynı ayında satışını en çok artıran pazarlar %29,5 ile Hırvatistan, %11,8 ile Romanya ve %10,3 ile İtalya oldu.
- AB (26), UK ve EFTA ülkeleri toplamına göre 2020 Ocak-Kasım döneminde bir önceki yılın aynı dönemine göre en fazla düşüş sırasıyla %36,8 ile İsveç, %32,6 ile Litvanya ve %29,5 ile Portekiz'de yaşandı. Satışlarını arttıran pazar olmadı.

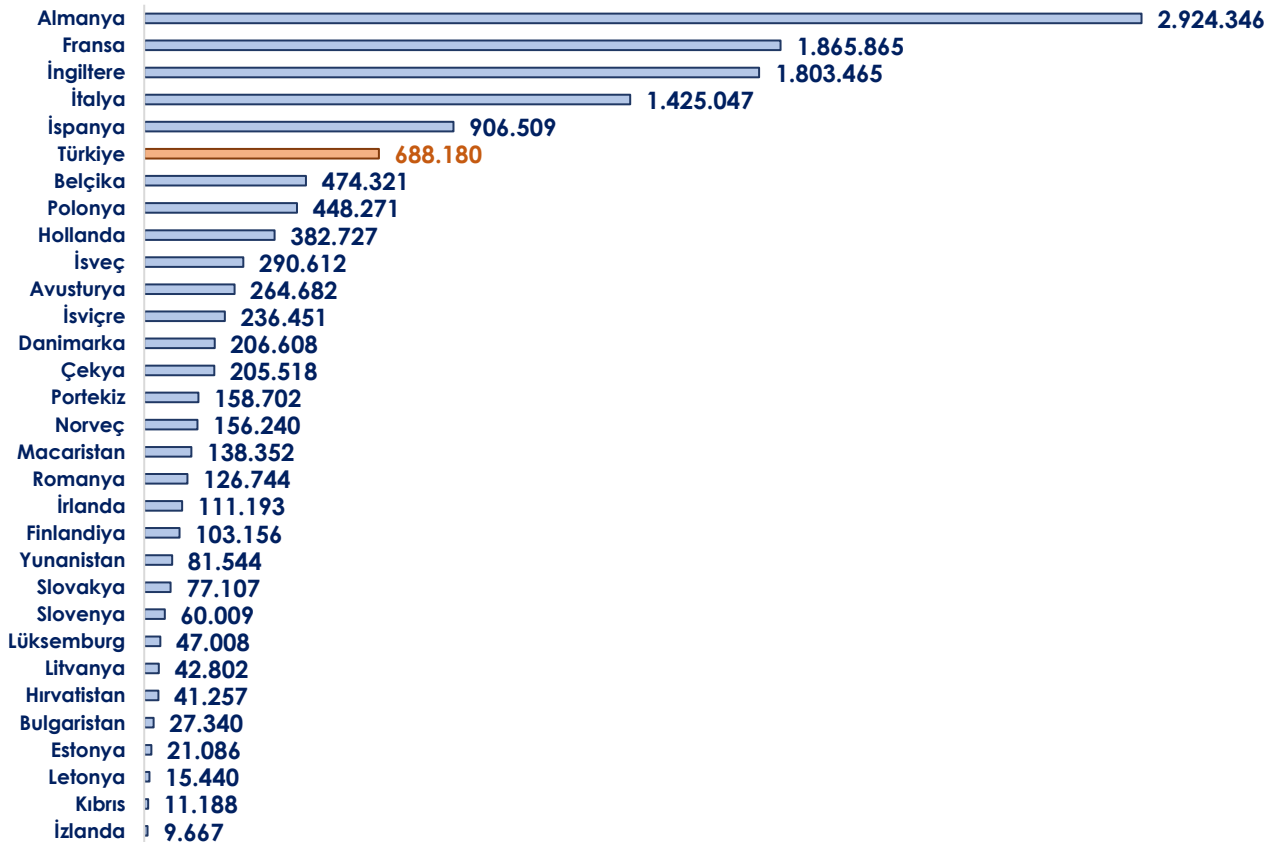
	Kasım 2020	Kasım 2019	Değişim %		Ocak- Kasım 2020	Ocak- Kasım 2019	Değişim %
Ülke				Ülke			
Fransa	36.067	37.493	-3,8	Fransa	357.989	434.208	-17,6
Almanya	28.687	27.022	6,2	İngiltere	265.374	338.227	-21,5
İngiltere	28.541	26.238	8,8	Almanya	243.721	281.437	-13,4
İtalya	18.200	16.493	10,3	İtalya	142.002	167.864	-15,4
İspanya	15.631	17.003	-8,1	İspanya	141.557	198.779	-28,8
Polonya	5.923	5.400	9,7	Belçika	65.283	75.040	-13,0
Hollanda	5.730	6.047	-5,2	Hollanda	56.861	72.348	-21,4
Belçika	5.558	6.032	-7,9	Polonya	51.723	62.295	-17,0
Avusturya	3.173	2.940	7,9	Avusturya	33.659	40.456	-16,8
İsveç	3.131	4.066	-23,0	Norveç	28.517	34.899	-18,3
Danimarka	2.878	3.001	-4,1	Danimarka	27.464	30.284	-9,3
Portekiz	2.801	2.842	-1,4	İsveç	27.023	42.753	-36,8
Norveç	2.748	2.554	7,6	İsviçre	25.254	31.226	-19,1
İsviçre	2.696	2.998	-10,1	Portekiz	23.905	33.915	-29,5
Macaristan	2.279	2.307	-1,2	İrlanda	21.433	25.161	-14,8
Çekya	1.592	1.523	4,5	Macaristan	19.455	23.544	-17,4
Romanya	1.240	1.109	11,8	Çekya	15.268	18.752	-18,6
Finlandiya	1.072	1.030	4,1	Romanya	11.933	15.829	-24,6
İrlanda	830	857	-3,2	Finlandiya	11.502	13.585	-15,3
Hırvatistan	760	587	29,5	Slovenya	7.319	10.340	-29,2
Yunanistan	755	733	3,0	Hırvatistan	6.392	8.311	-23,1
Slovenya	726	1.141	-36,4	Yunanistan	6.264	7.296	-14,1
Slovakya	713	671	6,3	Slovakya	5.824	7.971	-26,9
Bulgaristan	522	487	7,2	Bulgaristan	4.532	5.381	-15,8
Lüksemburg	352	418	-15,8	Lüksemburg	4.064	4.794	-15,2
Estonya	289	288	0,3	Estonya	3.098	4.176	-25,8
Letonya	205	193	6,2	Litvanya	2.641	3.917	-32,6
Litvanya	197	223	-11,7	Letonya	1.983	2.440	-18,7
Kıbrıs	147	200	-26,5	Kıbrıs	1.449	2.036	-28,8
İzlanda	66	92	-28,3	İzlanda	899	1.261	-28,7
Toplam	173.509	171.988	0,9	Toplam	1.614.388	1.998.525	-19,2

	Kasım 2020	Kasım 2019	Değişim %		Ocak- Kasım 2020	Ocak- Kasım 2019	Değişim %
Ülke				Ülke			
Türkiye	15.784	10.373	52,2	Türkiye	139.107	72.133	92,8

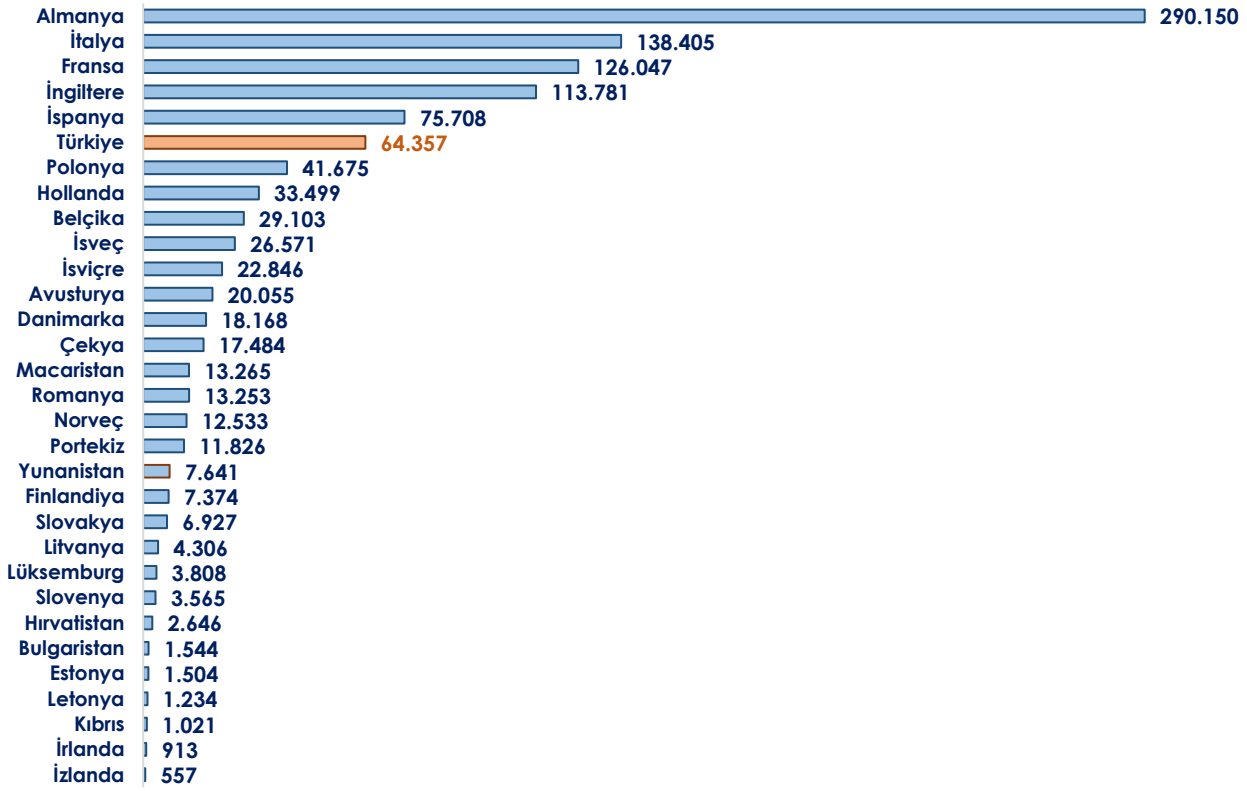
Avrupa Otomotiv Pazarı Kasım 2020



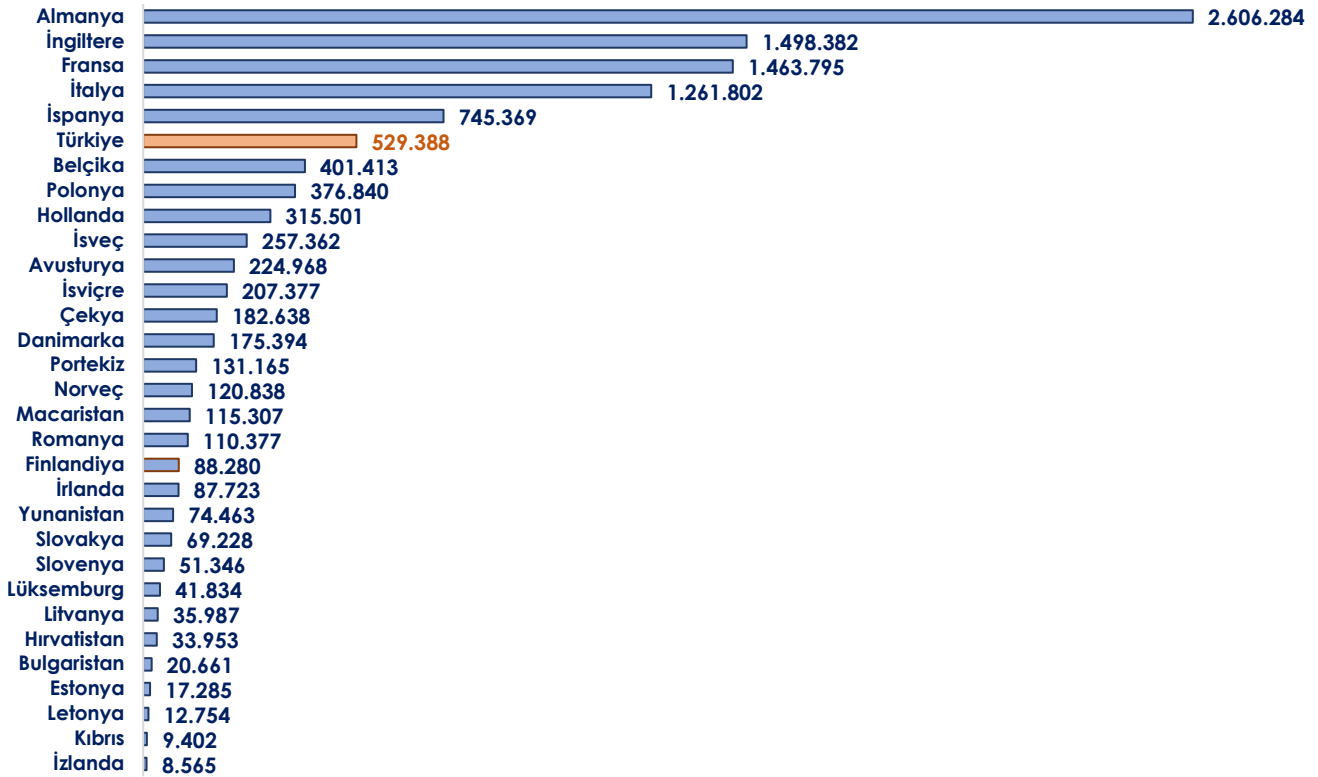
Avrupa Otomotiv Pazarı Ocak-Kasım 2020



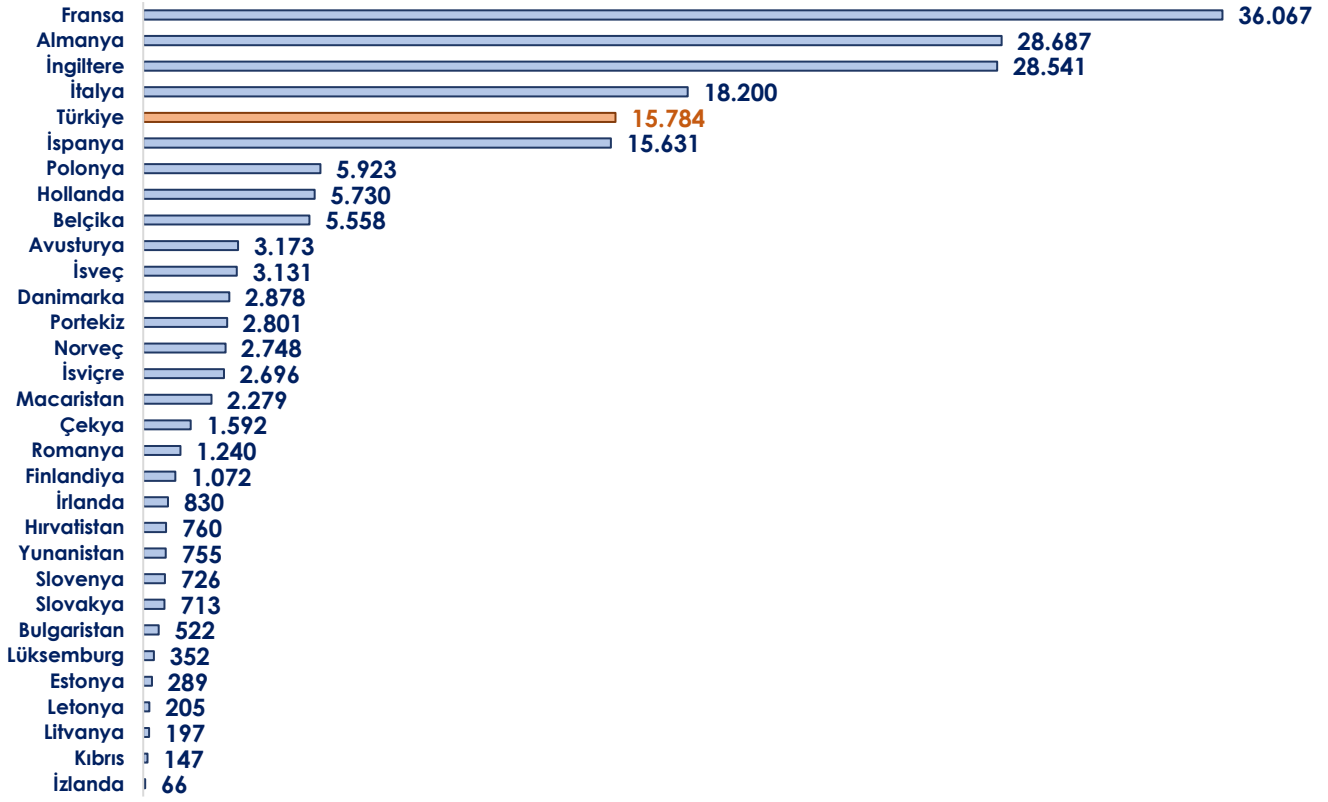
Avrupa Otomobil Pazarı Kasım 2020



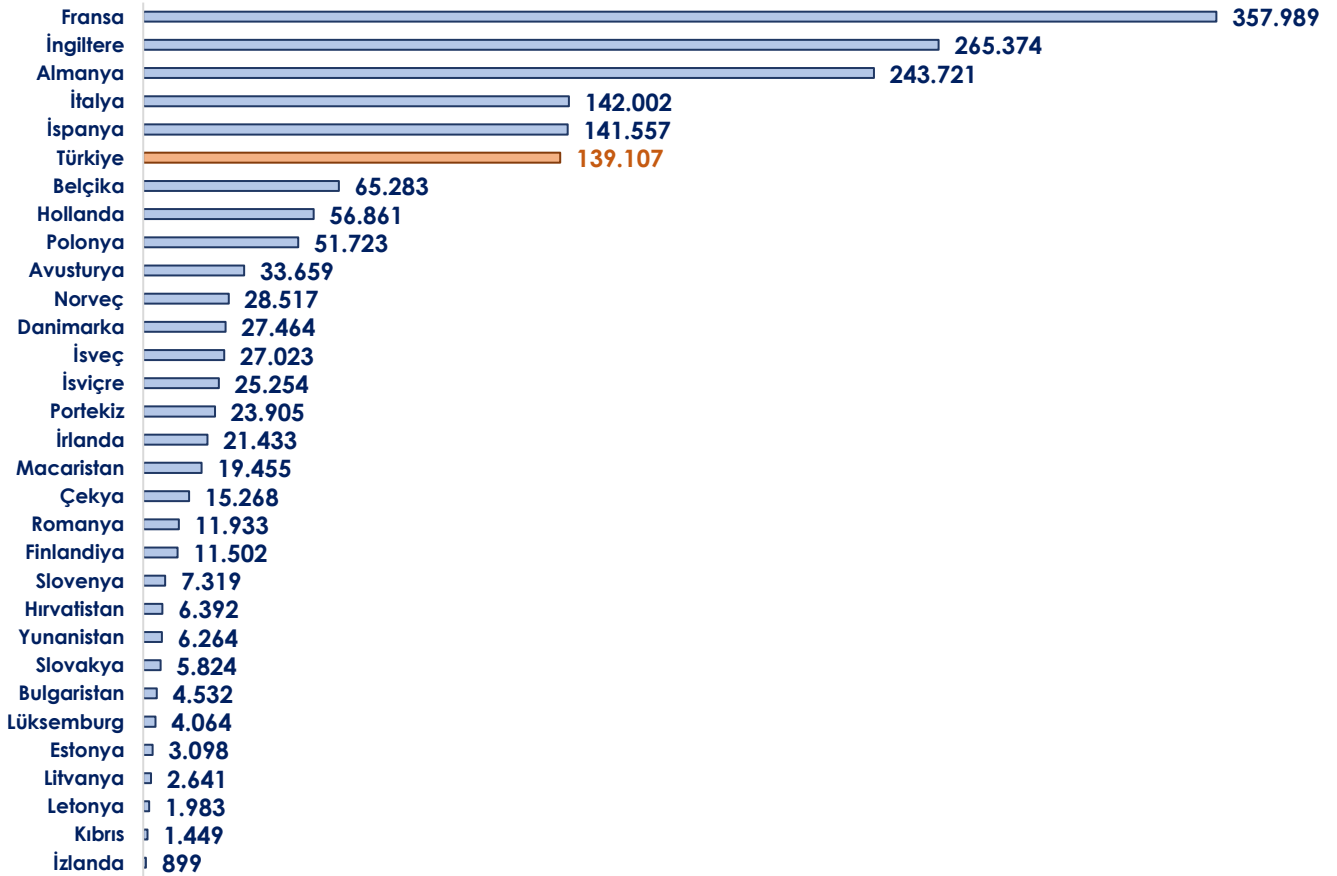
Avrupa Otomobil Pazarı Ocak-Kasım 2020



Hafif Ticari Araç Pazarı Kasım 2020



Hafif Ticari Araç Pazarı Ocak-Kasım 2020



ODD Hakkında:

Türkiye'de otomotiv sektörünün gelişimi ve devamlılığının sağlanması vizyonuyla 1987 yılında kurulan Otomotiv Distribütörleri Derneği (ODD), 2020 yılı itibariyle 43 uluslararası otomotiv markasını 26 üye firmasıyla temsil eden bir sektörel Dernektir.

Temel misyonu doğrultusunda üyelerini her kesimde temsil ederek, faaliyetleri ile sektörün ihtiyaçlarını karşılamak, sorunlarına çözüm üretmek, sektör bilgilerini doğru ve güvenilir şekilde değerlendirip, paylaşarak kamuoyu oluşturmak ve sektörle ilgili mevzuat oluşumuna doğrudan katkıda bulunmak üzere çalışmalar yapan bir çatı kuruluş konumundadır.

Otomotiv sektöründe faaliyet gösteren 43 markayı çatısı altında toplayan ODD otomotiv sektöründe bir ihtisas kuruluşu olarak; otomotiv fuarlarının düzenlenmesinde etkin rol almak, taşıt araçlarının kullanımını ülke genelinde yaygınlaştırmak, pazarlama-satış ve satış sonrası hizmetler alanında her türlü alt yapının oluşturulması ve hizmet kalitesinin geliştirilerek AB normları düzeyine çıkarılması için görüş oluşturma çalışmaları yapmak, Üye temsilcilerine yönelik eğitim faaliyetlerinde bulunmak, otomotiv sektörünün kamudaki etkinliğini arttırmak, otomotiv sektörüne dair hazırladığı detaylı aylık satış verileri ve raporlarla üyelerini, basını ve kamuoyunu bilgilendirmek, akademik çalışmalarla sektörün geleceğine ışık tutmak, sektörün gelişmesine katkıda bulunmak üzere diğer paydaşlarla işbirliği içinde çalışır.

ODD Üyeleri:



ODD İletişim:

Müge Çınarlı Söyler

Pazarlama, Veri Yönetimi ve Halkla İlişkiler Müdürü
mugesoyler@odd.org.tr

Nurcan Güler

Pazarlama ve Data Analizi Müdürü
nurcanguler@odd.org.tr

Melda Uytun

Pazarlama ve İletişim Yöneticisi
meldauytun@odd.org.tr

