



OTOMOTİV
DİSTRİBÜTÖRLERİ
DERNEĞİ

AVRUPA OTOMOBİL PAZARI

Basın Bülteni

19 Ocak 2021

Dr. Hayri Erce
Genel Koordinatör

Kaynak: ACEA

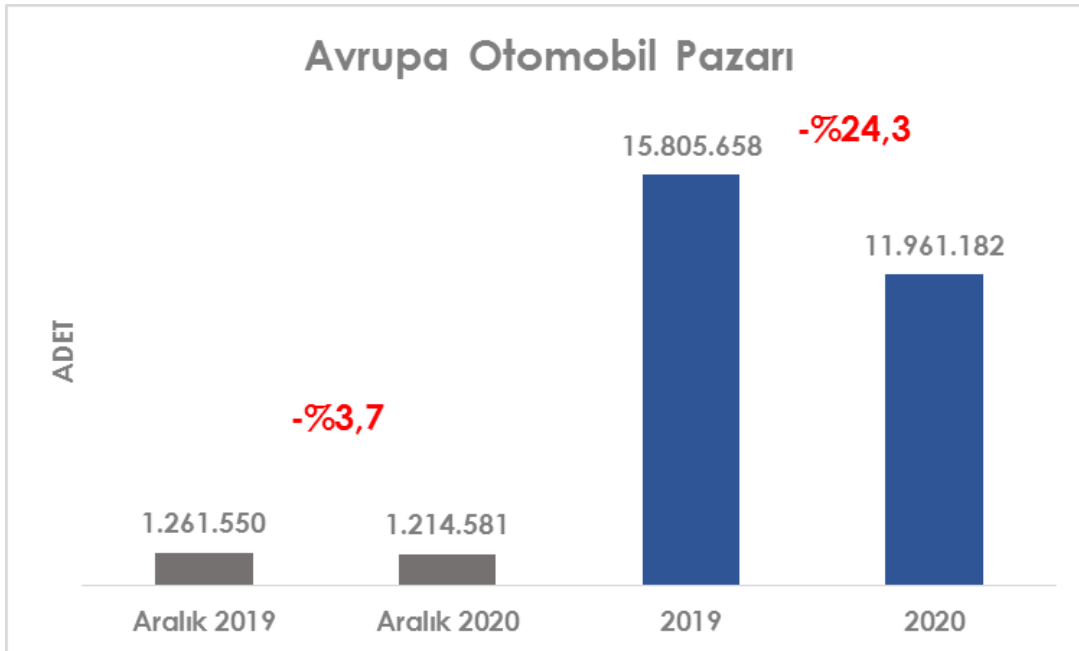
Avrupa Otomobil Pazarı (Aralık, Ocak-Aralık 2020)

AB (26), UK ve EFTA ülkeleri toplamına göre otomobil pazarında 2020 Aralık ayında %3,7 daralma yaşandı.

- Otomobil pazarı 2020 Aralık ayında 2019 yılının aynı ayına göre %3,7 azaldı ve toplam 1.214.581 adet seviyesinde gerçekleşti. 2019 yılında ise Avrupa otomobil pazarı 1.261.550 adetti.

AB (26),UK ve EFTA ülkeleri toplamına göre hazırlanan raporda, otomobil satışları 2020 Ocak-Aralık döneminde %24,3 azaldı.

- Otomobil pazarı 2020 Ocak-Aralık döneminde 2019 yılı aynı dönemine göre %24,3 azaldı ve toplam 11.961.182 adet seviyesinde gerçekleşti. 2019 yılı aynı döneminde ise otomobil pazarı 15.805.658 adetti.
- 2020 yılı sonunda Türkiye, geçen yıla göre %57,5 artış ve 610.109 adet ile Avrupa otomobil satışları sıralamasında 6. ülke olarak yer aldı.



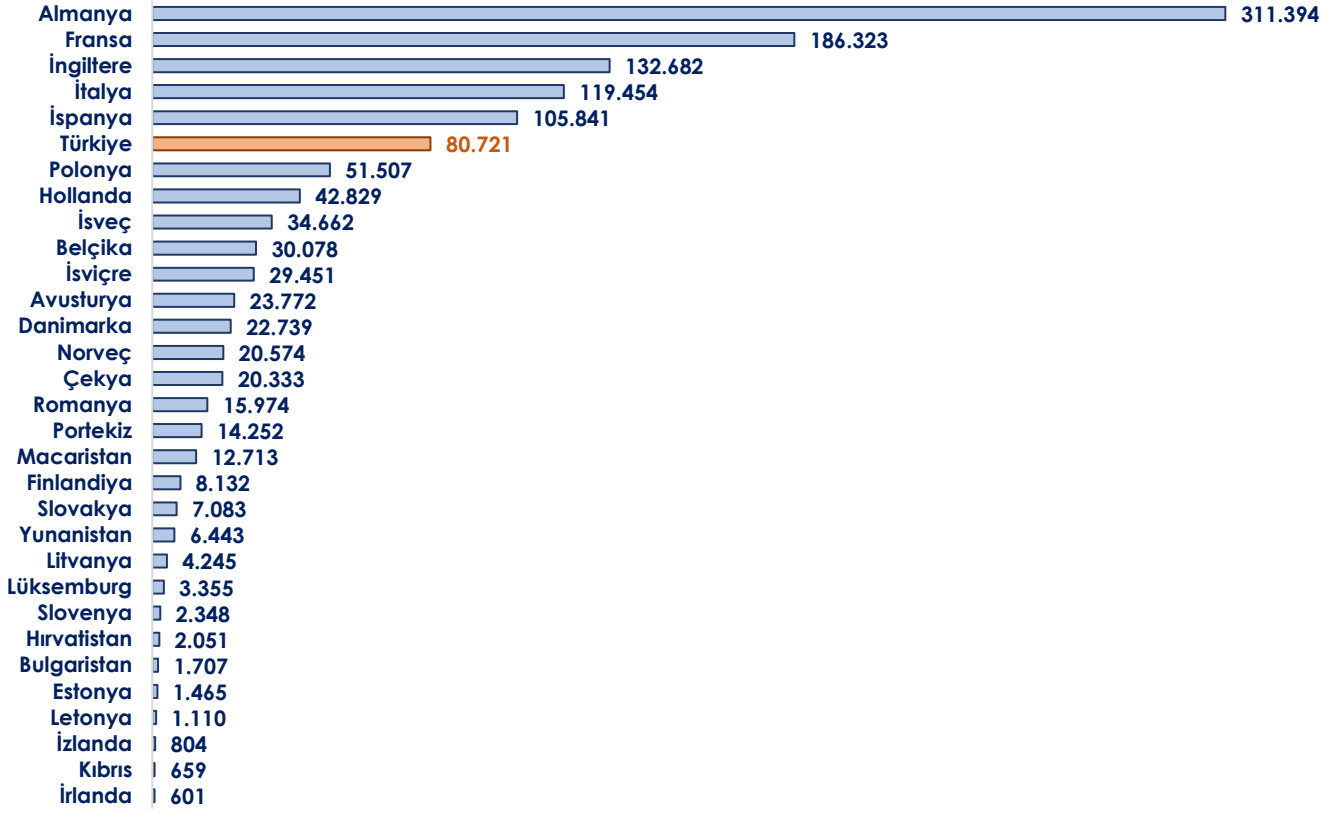
Avrupa otomobil pazarı ülkelere göre değerlendirildiğinde;

- AB (26), UK ve EFTA ülkeleri toplamına göre 2020 Aralık ayında geçen yılın aynı ayına göre en fazla düşüş sırasıyla 49,5 ile Hırvatistan, %47,6 ile Slovenya, %40,3 ile Bulgaristan'da görüldü. Geçen yılın aynı ayına göre en fazla büyüme gösteren pazarlar sırasıyla %168,3 ile İrlanda, %82,8 ile Norveç ve %46,8 ile Danimarka oldu.
- AB (26), UK ve EFTA ülkeleri toplamına göre 2020 yılında, geçen yıla göre en fazla düşüş sırasıyla %42,8 ile Hırvatistan, %36,8 ile Bulgaristan, %35 ile Portekiz'de görüldü. 2020 yılında tüm Avrupa otomobil pazarlarında daralma görüldü.

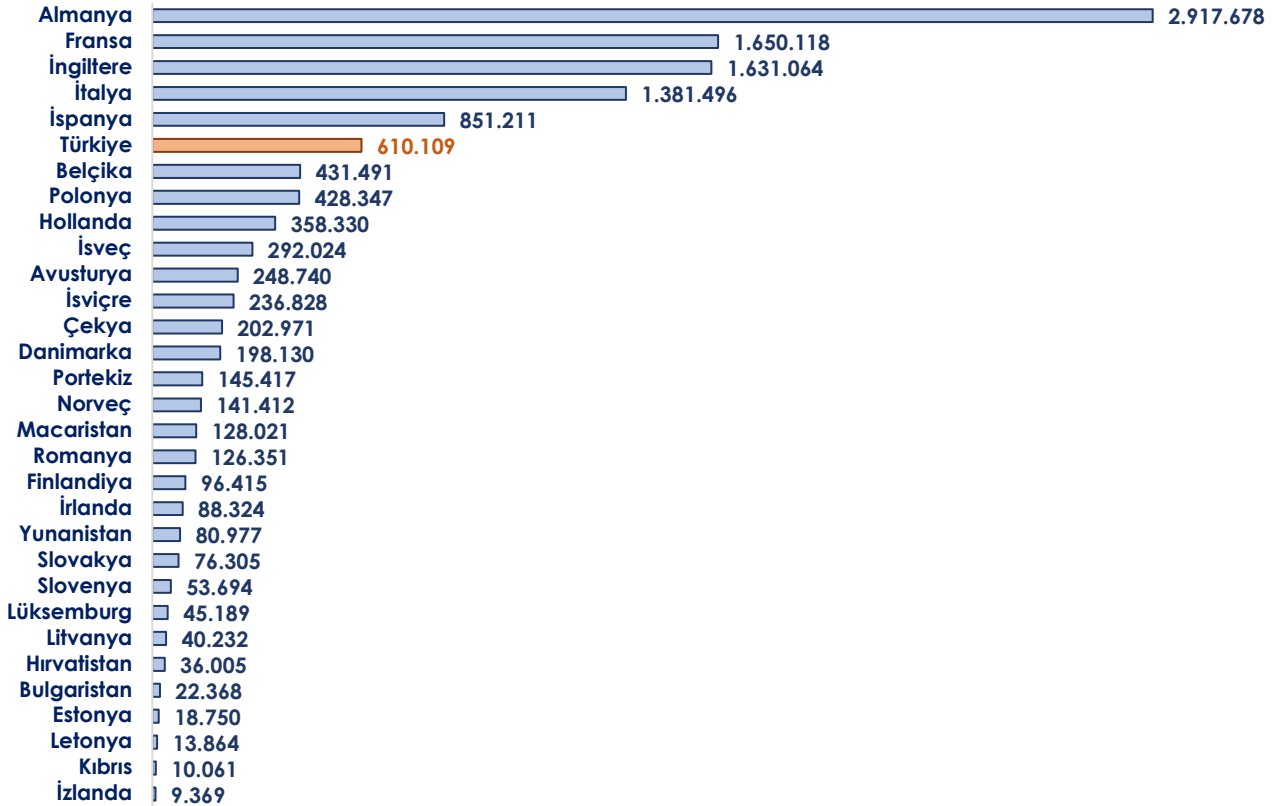
	Aralık 2020	Aralık 2019	Değişim %		Ocak- Aralık 2020	Ocak- Aralık 2019	Değişim %
Ülke				Ülke			
Almanya	311.394	283.380	9,9	Almanya	2.917.678	3.607.258	-19,1
Fransa	186.323	211.194	-11,8	Fransa	1.650.118	2.214.279	-25,5
İngiltere	132.682	148.997	-10,9	İngiltere	1.631.064	2.311.140	-29,4
İtalya	119.454	140.448	-14,9	İtalya	1.381.496	1.916.949	-27,9
İspanya	105.841	105.854	0,0	İspanya	851.211	1.258.251	-32,3
Polonya	51.507	52.499	-1,9	Belçika	431.491	550.003	-21,5
Hollanda	42.829	41.604	2,9	Polonya	428.347	555.598	-22,9
İsveç	34.662	48.129	-28,0	Hollanda	358.330	445.217	-19,5
Belçika	30.078	33.467	-10,1	İsveç	292.024	356.036	-18,0
İsviçre	29.451	34.825	-15,4	Avusturya	248.740	329.363	-24,5
Avusturya	23.772	22.682	4,8	İsviçre	236.828	311.466	-24,0
Danimarka	22.739	15.493	46,8	Çekya	202.971	249.915	-18,8
Norveç	20.574	11.254	82,8	Danimarka	198.130	225.581	-12,2
Çekya	20.333	18.707	8,7	Portekiz	145.417	223.799	-35,0
Romanya	15.974	13.773	16,0	Norveç	141.412	142.381	-0,7
Portekiz	14.252	17.726	-19,6	Macaristan	128.021	157.900	-18,9
Macaristan	12.713	16.139	-21,2	Romanya	126.351	161.562	-21,8
Finlandiya	8.132	8.215	-1,0	Finlandiya	96.415	114.203	-15,6
Slovakya	7.083	7.714	-8,2	İrlanda	88.324	117.109	-24,6
Yunanistan	6.443	6.597	-2,3	Yunanistan	80.977	114.109	-29,0
Litvanya	4.245	3.268	29,9	Slovakya	76.305	101.568	-24,9
Lüksemburg	3.355	3.127	7,3	Slovenya	53.694	73.193	-26,6
Slovenya	2.348	4.479	-47,6	Lüksemburg	45.189	55.008	-17,9
Hırvatistan	2.051	4.061	-49,5	Litvanya	40.232	46.200	-12,9
Bulgaristan	1.707	2.860	-40,3	Hırvatistan	36.005	62.975	-42,8
Estonya	1.465	1.886	-22,3	Bulgaristan	22.368	35.371	-36,8
Letonya	1.110	1.523	-27,1	Estonya	18.750	26.589	-29,5
İzlanda	804	587	37,0	Letonya	13.864	18.692	-25,8
Kıbrıs	659	838	-21,4	Kıbrıs	10.061	12.220	-17,7
İrlanda	601	224	168,3	İzlanda	9.369	11.723	-20,1
Toplam	1.214.581	1.261.550	-3,7	Toplam	11.961.182	15.805.658	-24,3

	Aralık 2020	Aralık 2019	Değişim %		Ocak- Aralık 2020	Ocak- Aralık 2019	Değişim %
Ülke				Ülke			
Türkiye	80.721	70.829	14,0	Türkiye	610.109	387.256	57,5

Avrupa Otomobil Pazarı Aralık 2020



Avrupa Otomobil Pazarı 2020



ODD Hakkında:

Türkiye'de otomotiv sektörünün gelişimi ve devamlılığının sağlanması vizyonuyla 1987 yılında kurulan Otomotiv Distribütörleri Derneği (ODD), 2020 yılı itibariyle 43 uluslararası otomotiv markasını 26 üye firmasıyla temsil eden bir sektörel Dernektir.

Temel misyonu doğrultusunda üyelerini her kesimde temsil ederek, faaliyetleri ile sektörün ihtiyaçlarını karşılamak, sorunlarına çözüm üretmek, sektör bilgilerini doğru ve güvenilir şekilde değerlendirip, paylaşarak kamuoyu oluşturmak ve sektörle ilgili mevzuat oluşumuna doğrudan katkıda bulunmak üzere çalışmalar yapan bir çatı kuruluş konumundadır.

Otomotiv sektöründe faaliyet gösteren 43 markayı çatısı altında toplayan ODD otomotiv sektöründe bir ihtisas kuruluşu olarak; otomotiv fuarlarının düzenlenmesinde etkin rol almak, taşıt araçlarının kullanımını ülke genelinde yaygınlaştırmak, pazarlama-satış ve satış sonrası hizmetler alanında her türlü alt yapının oluşturulması ve hizmet kalitesinin geliştirilerek AB normları düzeyine çıkarılması için görüş oluşturma çalışmaları yapmak, Üye temsilcilerine yönelik eğitim faaliyetlerinde bulunmak, otomotiv sektörünün kamudaki etkinliğini arttırmak, otomotiv sektörüne dair hazırladığı detaylı aylık satış verileri ve raporlarla üyelerini, basını ve kamuoyunu bilgilendirmek, akademik çalışmalarla sektörün geleceğine ışık tutmak, sektörün gelişmesine katkıda bulunmak üzere diğer paydaşlarla işbirliği içinde çalışır.

ODD Üyeleri:



ODD İletişim:

Müge Çınarlı Söyler

Pazarlama, Veri Yönetimi ve Halkla İlişkiler Müdürü
mugesoyler@odd.org.tr

Nurcan Güler

Pazarlama ve Data Analizi Müdürü
nurcanguler@odd.org.tr

Melda Uytun

Pazarlama ve İletişim Yöneticisi
meldauytun@odd.org.tr

