

ÖZET DEĞERLENDİRME – 2020/2021

		Nisan			Ocak-Nisan		
		2020	2021	(%)	2020	2021	(%)
Üretim	Toplam	11.164	105.496	845,0	352.309	451.187	28,1
	Otomobil	9.661	76.334	690,1	244.869	288.211	17,7
Pazar	Toplam	27.165	64.494	137,4	155.790	271.173	74,1
	Otomobil	21.825	48.375	121,6	121.455	204.839	68,7
İhracat	Toplam	10.613	78.086	635,8	286.961	339.197	18,2
	Otomobil	9.327	56.599	506,8	200.935	212.056	5,5
İhracat (\$)	Toplam	614.046.881	2.536.029.530	313,0	7.747.514.830	10.352.418.179	33,6
	Otomobil	131.560.184	890.227.404	576,7	3.011.518.909	3.545.825.908	17,7
İhracat (€)	Toplam	564.066.405	2.124.463.674	276,6	7.031.192.138	8.613.382.715	22,5
	Otomobil	120.619.146	746.753.325	519,1	2.731.180.329	2.952.076.440	8,1

2021 yılı Ocak-Nisan döneminde toplam üretim **yüzde 28** ve otomobil üretimi bir önceki yılın aynı dönemine göre **yüzde 18** oranında arttı. Bu dönemde, toplam üretim 415 bin 187 adet, otomobil üretimi ise 288 bin 211 adet düzeyinde gerçekleşti.

2021 yılı Ocak-Nisan döneminde toplam pazar geçen yılın aynı dönemine göre **yüzde 74** artarak 271 bin 173 adet düzeyinde gerçekleşti. Bu dönemde otomobil pazarı ise **yüzde 69** oranında arttı ve 204 bin 839 adet olarak gerçekleşti.

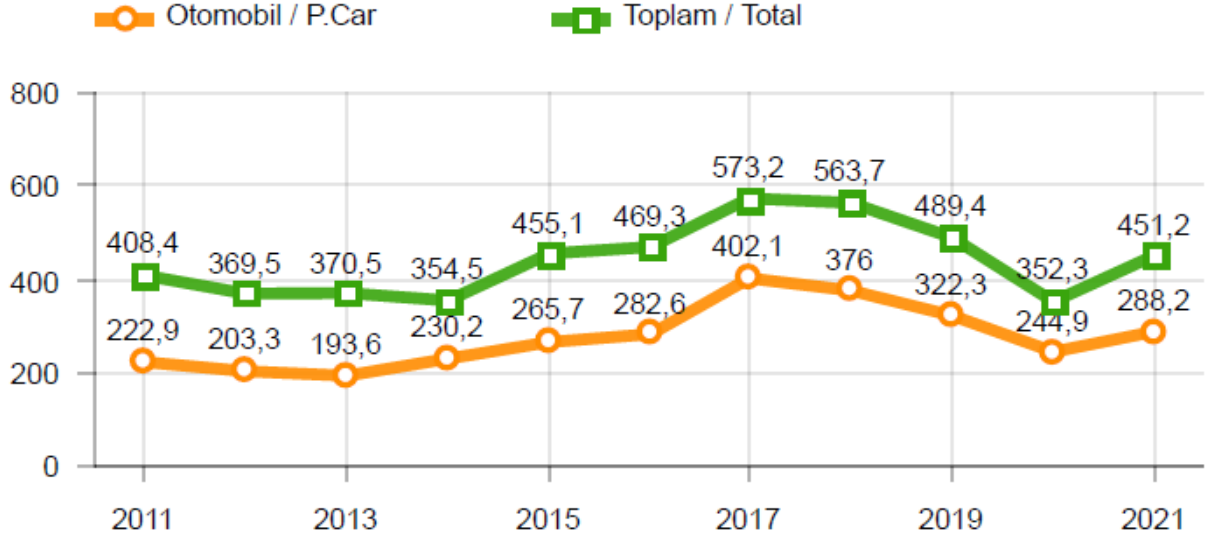
Ticari araç grubunda, 2021 yılı Ocak-Nisan döneminde üretim **yüzde 52** seviyesinde artarken, ağır ticari araç grubunda **yüzde 89** oranında, hafif ticari araç grubunda **yüzde 49** oranında arttı. 2020 yılı Ocak-Nisan dönemine göre ticari araç pazarı **yüzde 93**, hafif ticari araç pazarı **yüzde 88** ve ağır ticari araç pazarı **yüzde 124** arttı.

2021 yılı Ocak-Nisan döneminde bir önceki yılın aynı dönemine göre, toplam otomotiv ihracatı adet bazında **yüzde 18** oranında, otomobil ihracatı **yüzde 6** oranında arttı. Bu dönemde, toplam ihracat 339 bin 197 adet, otomobil ihracatı ise 212 bin 56 adet düzeyinde gerçekleşti.

2021 yılı Ocak-Nisan döneminde bir önceki yılın aynı dönemine göre, toplam otomotiv ihracatı Dolar bazında **yüzde 34**, Euro bazında geçen yılın aynı dönemine göre **yüzde 23** arttı. Bu dönemde toplam otomotiv ihracatı 10,3 Milyar \$ olarak gerçekleşirken, otomobil ihracatı **yüzde 18** artarak 3,5 Milyar \$ seviyesinde gerçekleşti. Euro bazında otomobil ihracatı ise **yüzde 8** artarak 2,9 Milyar € seviyesinde gerçekleşti.

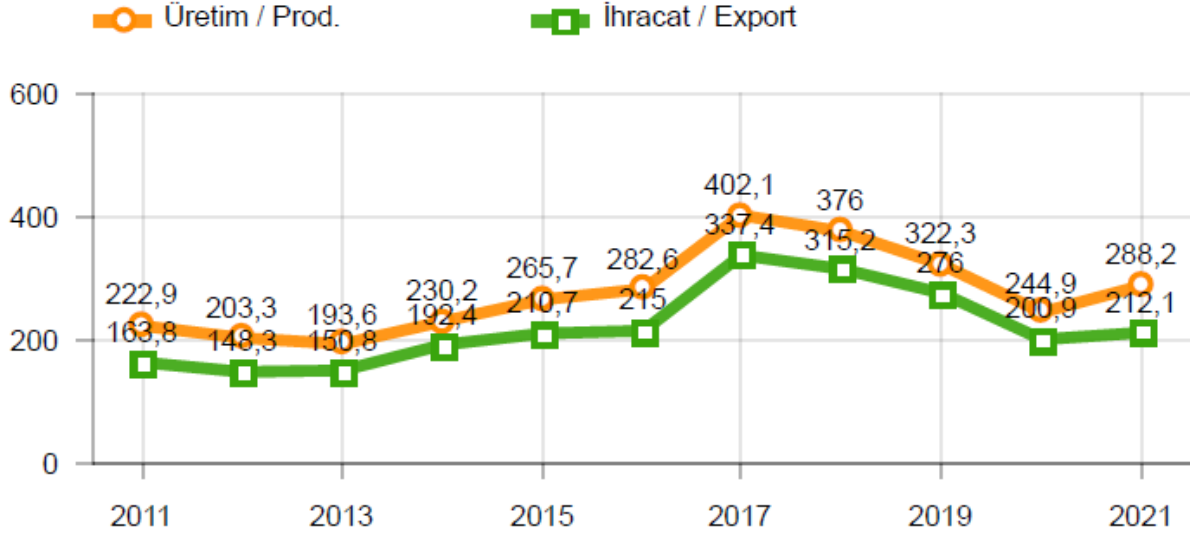
OTOMOTİV SANAYİİ 2021 YILI NİSAN AYI SONUÇLARI**ÜRETİM**

- 2021 yılı Ocak-Nisan döneminde, önceki yılın aynı dönemine göre **yüzde 28** oranında artarak toplam 451 bin 187 adet taşıt aracı üretildi.

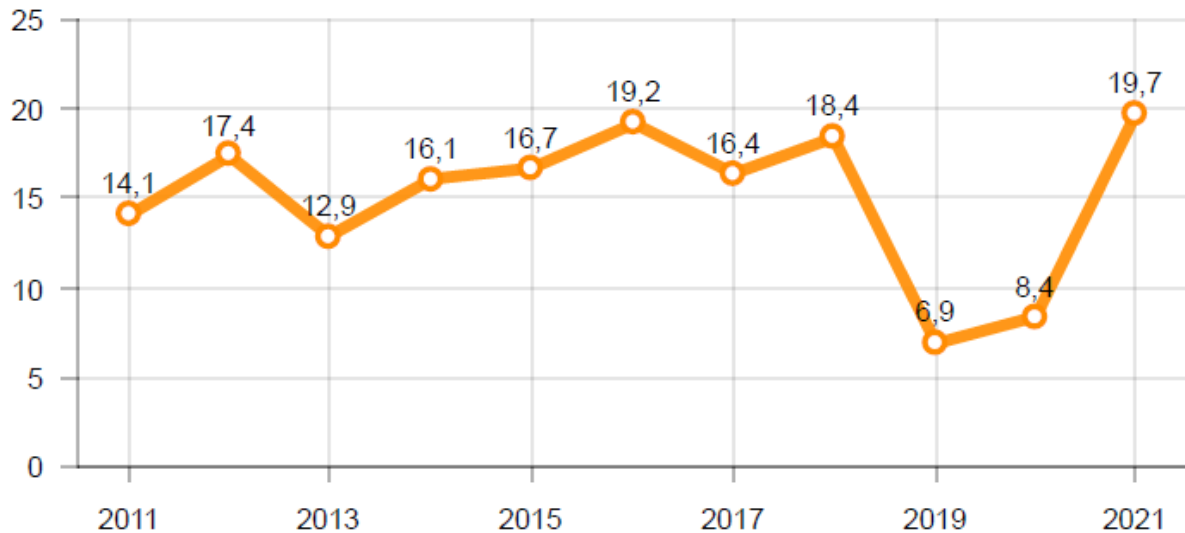
2011-2021 Toplam ve Otomobil Üretim Gelişimi (Ocak-Nisan) (x1000)

- 2021 yılı Ocak-Nisan döneminde traktör üretimi ile birlikte toplam üretim 470 bin 859 adet olarak gerçekleşti.
- 2020 yılına göre, yük ve yolcu taşıyan ticari araçlar üretimi, 2021 yılı Ocak-Nisan döneminde **yüzde 52** seviyesinde artarken, ürün grubu bazında üretim:
 - Otobüste **yüzde 36**
 - Midibüste **yüzde 16** oranlarında azaldı,
 - Kamyonette **yüzde 54**
 - Minibüste **yüzde 17**
 - Kamyonda **yüzde 165** oranında arttı.

- 2021 yılı Ocak-Nisan döneminde otomobil üretimi, 2020 yılına göre **yüzde 18** oranında artarak 288 bin 211 adet düzeyinde gerçekleşti.

2011-2021 Otomobil Üretim ve İhracat Gelişimi (Ocak-Nisan) (x1000)

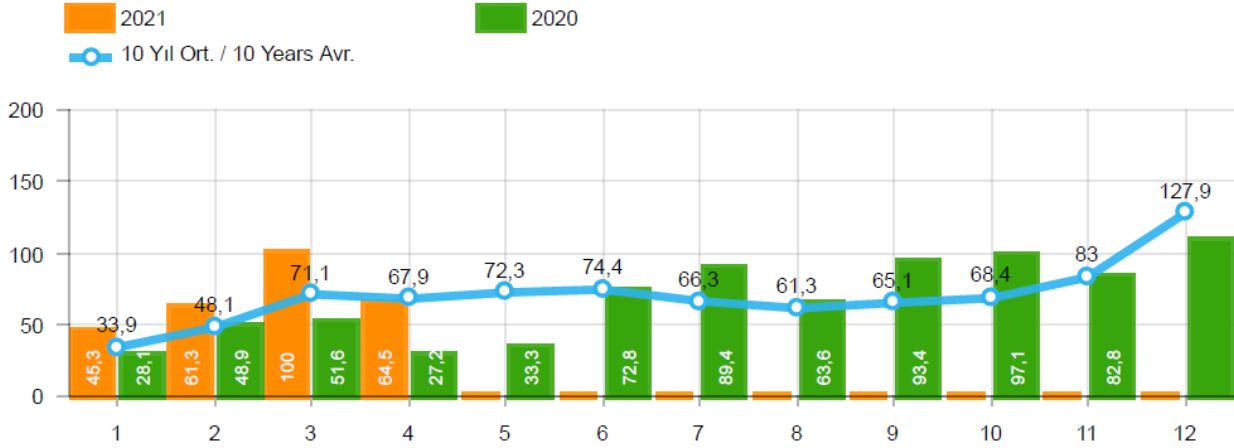
- 2021 yılı Ocak-Nisan döneminde traktör üretimi **yüzde 133** oranında artarak 19 bin 672 adet oldu.

2011-2021 Traktör Üretim Gelişimi (Ocak-Nisan) (x1000)

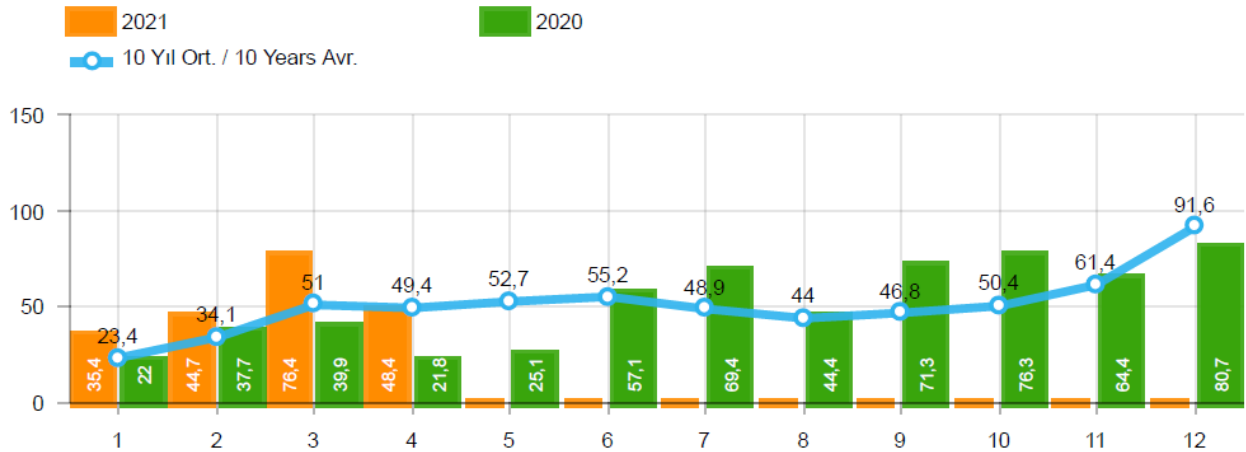
Ocak-Nisan döneminde kapasite kullanım oranları, hafif araçlarda (otomobil + hafif ticari araçlar) **yüzde 69**, ağır ticari araçlarda **yüzde 62** ve traktörde **yüzde 79** olarak gerçekleşti. Ocak-Nisan döneminde Otomotiv Sanayiinin toplam kapasite kullanım oranı **yüzde 69** oldu.

PAZAR

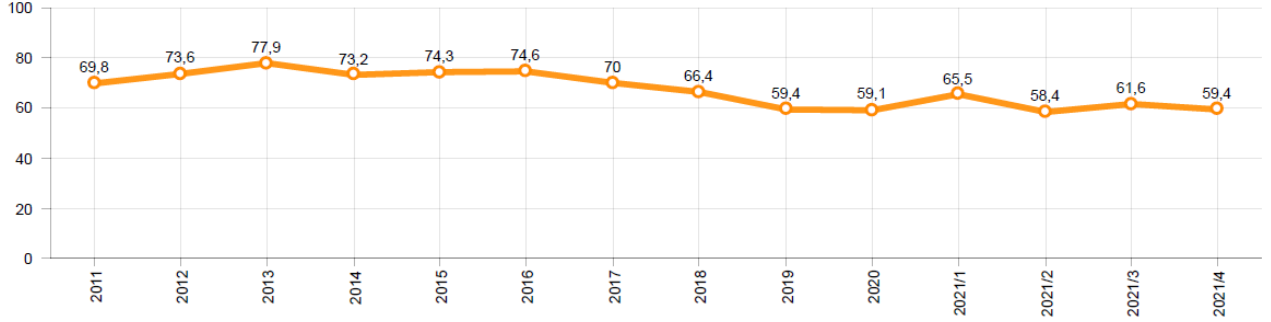
- 2021 yılı Ocak-Nisan döneminde toplam satışlar 2020 yılı aynı dönemine göre **yüzde 74** artarak 271 bin 173 adet seviyesinde gerçekleşti.

10 Yıllık Ortalama ve 2021/2020 Toplam Satışlar (x1000)

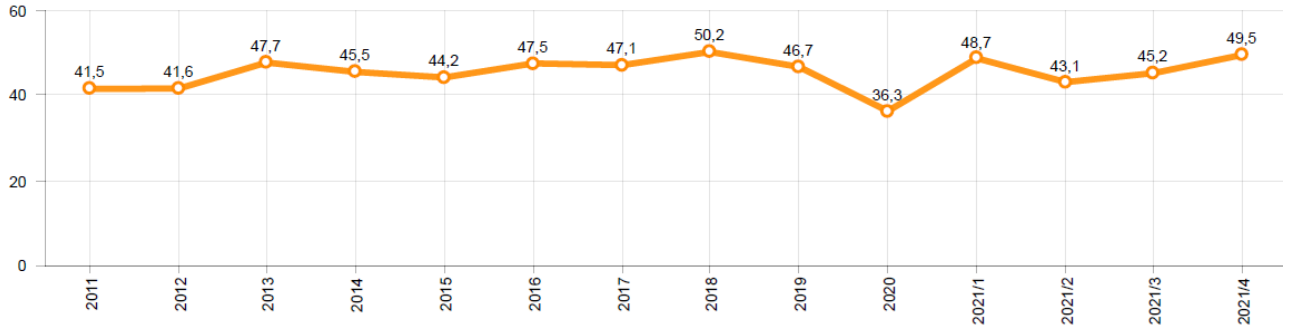
- 2021 yılı Ocak-Nisan döneminde otomobil satışları, 2020 yılı aynı dönemine göre **yüzde 69** oranında arttı ve 204 bin 839 adet oldu.

10 Yıllık Ortalama ve 2021/2020 Otomobil Satışları (x1000)

- 2021 yılı Ocak-Nisan döneminde otomobil pazarında ithalatın payı **yüzde 61** olarak gerçekleşti.
- 2021 yılı Ocak-Nisan döneminde geçen yılın aynı dönemine göre toplam otomobil satışları **yüzde 69**, ithal otomobil satışları **yüzde 59** ve yerli otomobil satışları **yüzde 87** oranlarında arttı.

Otomobil Pazarında İthalatın Pazar Payı (%)

- 2021 yılı Ocak-Nisan döneminde **hafif ticari araç (minibüs + kamyonet)** pazarında ithalatın payı **yüzde 46** olarak gerçekleşti.
 - 2021 yılı Ocak-Nisan döneminde geçen yılın aynı dönemine göre toplam hafif ticari araç satışları **yüzde 88**, ithal hafif ticari araç **yüzde 98** ve yerli hafif ticari araç satışları **yüzde 80** oranlarında arttı.

Hafif Ticari Araç Pazarında İthalatın Pazar Payı (%)

- 2021 yılı Ocak-Nisan döneminde; bir önceki yılın aynı dönemine göre **ağır ticari araç pazarı yüzde 124** artarak 11 bin 25 adet, **kamyon pazarı yüzde 147** oranında artarak 10 bin 74 adet, **otobüs pazarı yüzde 42** oranında artarak 521 adet düzeyinde ve **midibüs pazarı yüzde 12** oranında azalarak 430 adet düzeyinde gerçekleşti.

- Son 10 yıllık ortalamalara göre 2021 yılı Ocak-Nisan döneminde toplam pazar **yüzde 23**, hafif ticari araç pazarı **yüzde 6**, ağır ticari araç pazarı **yüzde 2** ve otomobil pazarı **yüzde 30** oranlarında artış gösterdi.

Pazar	10 Yıllık Ortalama (x1000)	2021 (x1000)	Değişim %
Toplam	221,1	271,1	22,7
Otomobil	158,0	204,8	29,6
HTA	52,3	55,3	5,8
ATA	10,8	11,0	2,4

Not: Yapılan kapsamlı veri analizi çerçevesinde, veri tabanımızdaki son 10 yıllık Ağır Ticari Araç Pazarı verileri Aralık 2018 itibariyle revize edilmiştir.

İHRACAT

- 2021 yılı Ocak-Nisan döneminde 212 bin 56 adedi otomobil olmak üzere, toplam üretimin yüzde 75'ini oluşturan 339 bin 197 adet taşıt ihraç edildi. 2021 yılı Ocak-Nisan döneminde gerçekleşen taşıt aracı ihracatı, 2020 yılı aynı dönemine göre **yüzde 18** arttı.
- Bu dönemde otomobil ihracatı bir önceki yılın aynı dönemine göre **yüzde 6** artarken, ticari araç ihracatı ise **yüzde 48** oranında arttı. Traktör ihracatı ise 2020 yılına göre **yüzde 110** artarak 8 bin 469 adet olarak gerçekleşti.

Taşıt Araçları İhracatı (Adet)

SEKTÖR / SECTOR	2019	2020	1/4-2020	1/4-2021	2021/2020 %
OTOMOBİL / Pass.Car	828.744	596.616	200.935	212.056	5,5
OTOMOBİL TOPLAM / Pass. Car Total	828.744	596.616	200.935	212.056	5,5
KAMYON / Truck	14.824	10.333	2.576	5.858	127,4
KAMYONET / Pick Up	349.490	263.767	71.754	106.078	47,8
OTOBÜS / Bus	9.001	6.886	1.931	1.003	-48,1
MİNİBÜS / Minibus	49.283	38.296	9.566	14.005	46,4
MİDİBÜS / Midibus	1.244	640	199	197	-1,0
TİCARİ ARAÇLAR TOPLAM / Commercial Vehicle Total	423.842	319.922	86.026	127.141	47,8
TAŞIT ARAÇLARI TOPLAM / Motor Vehicles Total	1.252.586	916.538	286.961	339.197	18,2
TRAKTÖR / F.Tractor	15.844	13.495	4.027	8.469	110,3
TRAKTÖR TOPLAM / F.Tractor Total	15.844	13.495	4.027	8.469	110,3
GENEL TOPLAM / GRAND TOTAL	1.268.430	930.033	290.988	347.666	19,5

- Uludağ İhracatçı Birlikleri (UİB) verilerine göre, 2021 yılı Ocak-Nisan döneminde toplam otomotiv ihracatı, 2020 yılına göre **yüzde 34** oranında arttı ve 10,3 milyar \$ oldu. Euro bazında ise **yüzde 23** artarak 8,6 milyar € olarak gerçekleşti.
- Bu dönemde, dolar bazında ana sanayi ihracatı **yüzde 30** oranında artarken, yan sanayi ihracatı da **yüzde 40** oranında arttı.

Otomotiv Ana ve Yan Sanayi İhracatı (ABD \$)

Sektör / Sector	2019	2020	OCAK - NİSAN / January - April 2020	OCAK - NİSAN / January - April 2021	2021 / 2020 %
Toplam Yan Sanayi / Total Component Industry	10.616.350.211,16	9.454.364.326,61	2.861.195.473,85	4.008.552.719,1	40,1
İç ve Dış Lastik / Tyres	1.479.050.683,54	1.248.005.046,63	366.740.773,9	504.505.237,29	37,6
Emniyet Camı / Safety Glasses	150.643.773,04	140.363.576,74	43.128.023,41	63.851.210,79	48,1
Motor / Engine	518.051.730,93	461.449.027,72	141.063.956,2	113.115.773,92	-19,8
Akümülatör / Batteries	397.317.829,27	353.038.607,91	91.303.797,69	143.482.034,45	57,1
Diğer Aksam ve Parça / Spare Parts&Components	8.071.286.194,38	7.251.508.067,61	2.218.958.922,65	3.183.598.462,65	43,5
Toplam Ana Sanayi / Total Vehicle Industry	20.613.753.125,48	16.491.127.868,9	4.886.319.355,69	6.343.865.459,83	29,8
Otobüs / Bus	1.759.421.232,04	1.300.660.458,98	363.823.052,04	238.160.426,16	-34,5
Midibüs-Minibüs / Midibus-Minibus	222.922.951,87	188.434.401,85	63.936.846,66	48.471.986,71	-24,2
Otomobil / P.Cars	11.864.815.315,9	9.312.086.333,82	3.011.518.909,14	3.545.825.907,88	17,7
Kamyon-Kamyonet / Truck-Pick Up&Van	4.945.359.113,74	4.254.957.839,91	1.063.426.400,16	1.831.145.309,46	72,2
Römork ve Yarı Römork / Trailer-Semi Trailer	503.203.636,07	417.420.859,24	128.108.455,33	181.619.848,36	41,8
Çekici / Tractor	839.891.842,8	602.899.223,51	135.472.540,03	354.877.537,73	162,0
Tarım Traktörü / Farm Tractor	478.139.033,06	414.666.751,59	120.033.152,33	143.764.443,53	19,8
Toplam / Total	31.230.103.336,64	25.945.492.195,51	7.747.514.829,54	10.352.418.178,93	33,6

Kaynak: Uludağ İhracatçı Birlikleri. UİB tarafından OSD için özel olarak analiz edilen Otomotiv İhracatı kapsamında; UİB Türkiye Genel Otomotiv Endüstrisi sınıflandırmasına kıyasla “Römork ve Yarı Römork”, “Tarım Traktörü” verileri dahil edilmekte; “Kullanılmış Araçlar”, “İki Tekerlekli Taşıtlar”, “Demiryolu Taşıtları” hariç tutulmaktadır.

- Türkiye İhracatçıları Meclisi verilerine göre, toplam otomotiv sanayi ihracatı, 2021 yılı Ocak-Nisan döneminde yüzde 15 pay ile ihracat sıralamasında ilk sıradaki yerini korudu. Nisan ayında toplam ihracatın yüzde 13,1’ini gerçekleştirerek sektörel ihracat sıralamasında birinci sırada yer aldı.

SEKTÖREL BAZDA İHRACAT RAKAMLARI -1.000 \$												
SEKTÖRLER	1 - 30 NİSAN				1 OCAK - 30 NİSAN				SON 12 AYLIK			
	2020	2021	Değişim ("21/20)	Pay(20) (%)	2020	2021	Değişim ("21/20)	Pay(20) (%)	2019 - 2020	2020 - 2021	Değişim ("21/20)	Pay(20) (%)
Otomotiv Endüstrisi	596.328	2.465.647	313,5	13,1	7.573.057	10.153.350	34,1	14,8	27.788.132	28.125.739	1,2	15,1
Kimyevi Maddeler ve Mamulleri	1.275.431	2.162.321	69,5	11,5	5.934.209	7.466.784	25,8	10,9	19.735.324	19.789.514	0,3	10,6
Çelik	900.236	1.657.801	84,2	8,8	4.010.673	5.465.857	36,3	8,0	12.896.491	14.063.656	9,1	7,5
Hazırlanmış ve Konfeksiyon	573.278	1.632.042	184,7	8,7	4.790.262	6.336.207	32,3	9,2	16.481.733	18.665.976	13,3	10,0
Elektrik Elektronik	619.437	1.258.542	103,2	6,7	3.133.418	4.474.738	42,8	6,5	10.753.312	12.389.717	15,2	6,6
Demir ve Demir Dışı Metaller	517.653	1.050.317	102,9	5,6	2.580.437	3.622.967	40,4	5,3	7.976.546	9.295.250	16,5	5,0
Tekstil ve Hammaddeleri	306.220	878.525	186,9	4,7	2.209.644	3.223.329	45,9	4,7	7.395.333	8.297.401	12,2	4,4
Makine ve Aksamları	455.427	824.497	81,0	4,4	2.338.128	2.945.069	26,0	4,3	7.626.335	8.147.015	6,8	4,4
Hububat, Bakliyat, Yağlı Tohumlar ve Mamulleri	593.842	753.495	26,9	4,0	2.401.767	2.773.211	15,5	4,0	6.879.859	7.664.390	11,4	4,1
Mobilya, Kağıt ve Orman Ürünleri	340.174	583.389	71,5	3,1	1.664.428	2.098.244	26,1	3,1	5.441.376	5.998.253	10,2	3,2
GENEL İHRACAT TOPLAMI	8.978.426	18.766.296	109,0	100,0	51.641.700	68.752.329	33,1	100,0	172.600.070	186.761.624	8,2	100,0

Kaynak: TİM – Sektörel ihracat sıralaması ilk 10 sektör