

AVRUPA OTOMOBİL PAZARI

Basın Bülteni

18 Kasım 2021

Dr. Hayri Erce
Genel Koordinatör

Kaynak: ACEA

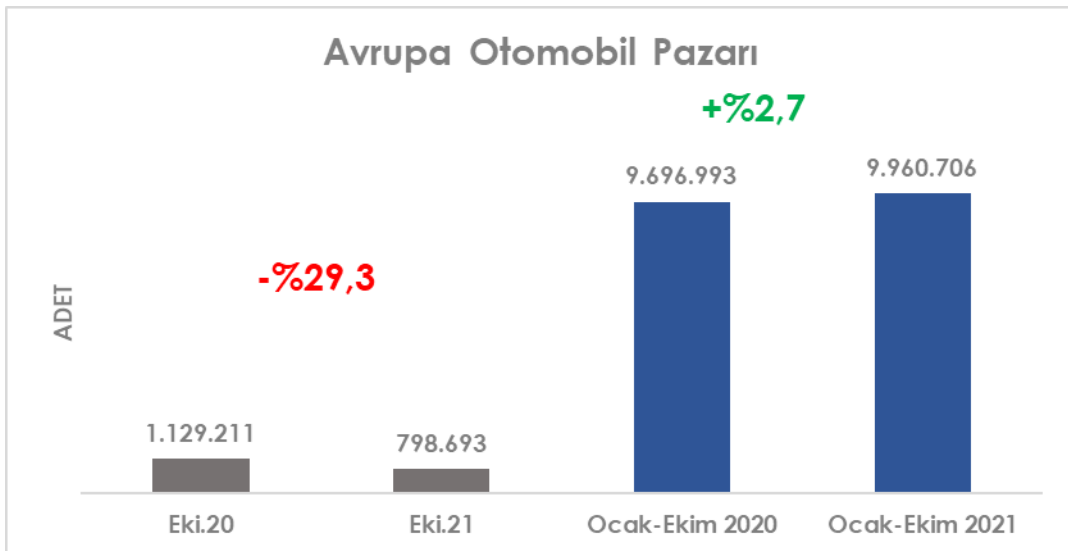
Avrupa Otomobil Pazarı (Ekim, Ocak-Ekim 2021)

AB (26), UK ve EFTA ülkeleri toplamına göre otomobil pazarında 2021 Ekim ayında %29,3 düşüş yaşandı.

- Otomobil pazarı 2021 Ekim ayında 2020 Ekim ayına göre %29,3 azaldı ve toplam 798.693 adet seviyesinde gerçekleşti. 2020 yılı Ekim ayında ise Avrupa otomobil pazarı 1.129.211 adetti.

AB (26),UK ve EFTA ülkeleri toplamına göre hazırlanan raporda, otomobil satışları 2021 Ocak-Ekim döneminde %2,7 arttı.

- Otomobil pazarı 2021 Ocak-Ekim döneminde 2020 yılı aynı dönemine göre %2,7 artış gösterdi ve toplam 9.960.706 adet seviyesinde gerçekleşti. 2020 yılı aynı döneminde ise otomobil pazarı 9.696.993 adetti.
- 2021 Ekim ayı sonunda Türkiye, geçen yılın aynı dönemine göre %2,2 artış ve 475.312 adet ile Avrupa otomobil satışları sıralamasında 6. ülke olarak yer aldı.



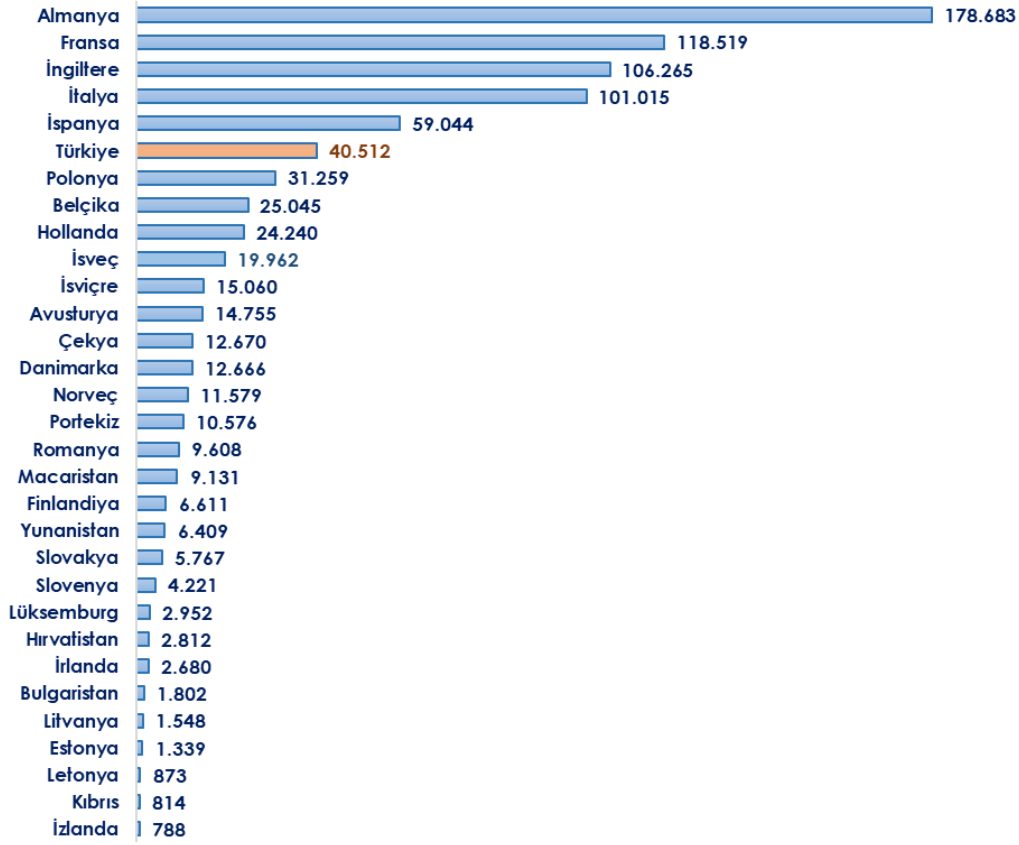
Avrupa otomobil pazarı ülkelere göre değerlendirildiğinde;

- AB (26), UK ve EFTA ülkeleri toplamına göre 2021 Ekim ayında geçen yılın aynı ayına göre en fazla düşüş gösteren pazarlar sırasıyla %54,8 ile Litvanya, %39,2 ile Avusturya ve %35,7 ile İtalya oldu. Geçen yılın aynı ayına göre en fazla büyüme gösteren pazarlar sırasıyla %16,7 ile İrlanda ve %6,5 ile İzlanda oldu.
- AB (26), UK ve EFTA ülkeleri toplamına göre 2021 yılı Ocak-Ekim döneminde geçen yılın aynı dönemine düşüş yaşanan pazarlar sırasıyla %12,2 ile Litvanya, %9,1 ile Belçika ve %7,1 ile Hollanda oldu. Ocak-Ekim döneminde en fazla büyüme gösteren pazarlar sırasıyla %31,9 ile Yunanistan, %31,3 ile İzlanda ve %29,7 ile Norveç oldu.

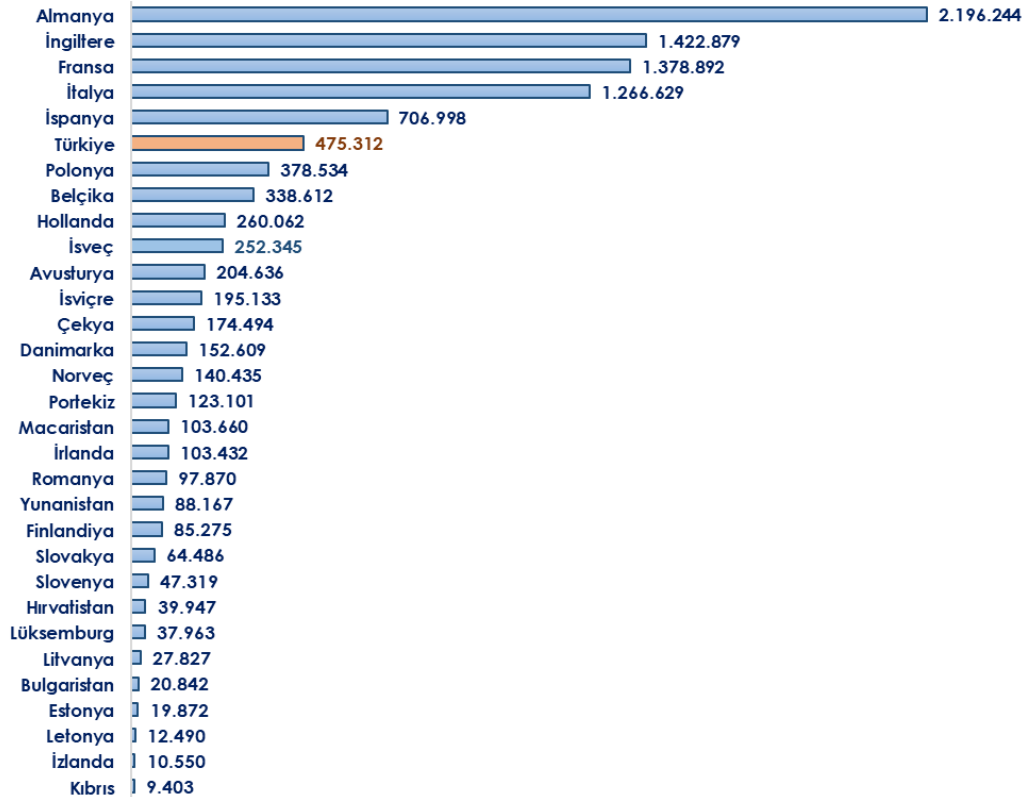
Ülke	Ekim 2021	Ekim 2020	Değişim %	Ülke	Ocak-Ekim 2021	Ocak-Ekim 2020	Değişim %
Almanya	178.683	274.303	-34,9	Almanya	2.196.244	2.316.134	-5,2
Fransa	118.519	171.050	-30,7	İngiltere	1.422.879	1.384.601	2,8
İngiltere	106.265	140.945	-24,6	Fransa	1.378.892	1.337.748	3,1
İtalya	101.015	157.188	-35,7	İtalya	1.266.629	1.123.523	12,7
İspanya	59.044	74.228	-20,5	İspanya	706.998	669.664	5,6
Polonya	31.259	40.064	-22,0	Polonya	378.534	335.165	12,9
Belçika	25.045	38.703	-35,3	Belçika	338.612	372.310	-9,1
Hollanda	24.240	31.786	-23,7	Hollanda	260.062	279.992	-7,1
İsveç	19.962	28.147	-29,1	İsveç	252.345	230.791	9,3
İsviçre	15.060	20.975	-28,2	Avusturya	204.636	204.913	-0,1
Avusturya	14.755	24.274	-39,2	İsviçre	195.133	184.531	5,7
Çekya	12.670	16.835	-24,7	Çekya	174.494	165.154	5,7
Danimarka	12.666	15.070	-16,0	Danimarka	152.609	157.207	-2,9
Norveç	11.579	12.948	-10,6	Norveç	140.435	108.298	29,7
Portekiz	10.576	13.679	-22,7	Portekiz	123.101	119.339	3,2
Romanya	9.608	12.523	-23,3	Macaristan	103.660	102.043	1,6
Macaristan	9.131	11.951	-23,6	İrlanda	103.432	86.811	19,1
Finlandiya	6.611	7.502	-11,9	Romanya	97.870	97.123	0,8
Yunanistan	6.409	6.776	-5,4	Yunanistan	88.167	66.822	31,9
Slovakya	5.767	6.694	-13,8	Finlandiya	85.275	80.910	5,4
Slovenya	4.221	4.547	-7,2	Slovakya	64.486	62.301	3,5
Lüksemburg	2.952	3.980	-25,8	Slovenya	47.319	47.766	-0,9
Hırvatistan	2.812	3.079	-8,7	Hırvatistan	39.947	31.308	27,6
İrlanda	2.680	2.296	16,7	Lüksemburg	37.963	38.026	-0,2
Bulgaristan	1.802	2.088	-13,7	Litvanya	27.827	31.681	-12,2
Litvanya	1.548	3.421	-54,8	Bulgaristan	20.842	19.117	9,0
Estonya	1.339	1.535	-12,8	Estonya	19.872	15.781	25,9
Letonya	873	1.110	-21,4	Letonya	12.490	11.520	8,4
Kıbrıs	814	774	5,2	İzlanda	10.550	8.033	31,3
İzlanda	788	740	6,5	Kıbrıs	9.403	8.381	12,2
Toplam	798.693	1.129.211	-29,3	Toplam	9.960.706	9.696.993	2,7

Ülke	Ekim 2021	Ekim 2020	Değişim %	Ülke	Ocak-Ekim 2021	Ocak-Ekim 2020	Değişim %
Türkiye	40.512	76.341	-46,9	Türkiye	475.312	465.031	2,2

Avrupa Otomobil Pazarı Ekim 2021



Avrupa Otomobil Pazarı Ocak-Ekim 2021



ODD Hakkında:

Türkiye'de otomotiv sektörünün gelişimi ve devamlılığının sağlanması vizyonuyla 1987 yılında kurulan Otomotiv Distribütörleri Derneği (ODD), 2021 yılı itibariyle 43 uluslararası otomotiv markasını 26 üye firmasıyla temsil eden bir sektörel Dernektir.

Temel misyonu doğrultusunda üyelerini her kesimde temsil ederek, faaliyetleri ile sektörün ihtiyaçlarını karşılamak, sorunlarına çözüm üretmek, sektör bilgilerini doğru ve güvenilir şekilde değerlendirip, paylaşarak kamuoyu oluşturmak ve sektörel mevzuat oluşumuna doğrudan katkıda bulunmak üzere çalışmalar yapan bir çatı kuruluş konumundadır.

Otomotiv sektöründe faaliyet gösteren 43 markayı çatısı altında toplayan ODD otomotiv sektöründe bir ihtisas kuruluşu olarak; otomotiv fuarlarının düzenlenmesinde etkin rol almak, taşıt araçlarının kullanımını ülke genelinde yaygınlaştırmak, pazarlama-satış ve satış sonrası hizmetler alanında her türlü alt yapının oluşturulması ve hizmet kalitesinin geliştirilerek AB normları düzeyine çıkarılması için görüş oluşturma çalışmaları yapmak, Üye temsilcilerine yönelik eğitim faaliyetlerinde bulunmak, otomotiv sektörünün kamudaki etkinliğini arttırmak, otomotiv sektörüne dair hazırladığı detaylı aylık satış verileri ve raporlarla üyelerini, basını ve kamuoyunu bilgilendirmek, akademik çalışmalarla sektörün geleceğine ışık tutmak, sektörün gelişmesine katkıda bulunmak üzere diğer paydaşlarla işbirliği içinde çalışır.

ODD Üyeleri:



ODD İletişim:

Müge Çınarlı Söyler

Pazarlama, Veri Yönetimi ve Halkla İlişkiler Müdürü
mugesoyler@odd.org.tr

Nurcan Güler

Pazarlama ve Data Analizi Müdürü
nurcanguler@odd.org.tr

Melda Uytun

Pazarlama ve İletişim Yöneticisi
meldauytun@odd.org.tr

